

**MUNICÍPIO DE VILA PAVÃO**  
**ESTADO DO ESPÍRITO SANTO**

**LDO**  
**LEI DE DIRETRIZES ORÇAMENTÁRIAS**


**ANO DE REFERÊNCIA: 2023**


**MUNICÍPIO DE VILA PAVÃO - ES**  
**LEI DE DIRETRIZES ORÇAMENTÁRIAS**  
**ANEXO DE RISCOS FISCAIS**  
**DEMONSTRATIVO DE RISCOS FISCAIS E PROVIDÊNCIAS**

ARF (LRF, art 4º, § 3º)

PASSIVOS CONTINGENTES		Valor	PROVIDÊNCIAS		Valor
Descrição	Valor	Descrição	Valor	Descrição	Valor
Demandas Judiciais	954.000,00	Limitação de despesas correntes			954.000,00
Dívidas em Processo de Reconhecimento					
Avais e Garantias Concedidas					
Assunção de Passivos					
Assistências Diversas					
Outros Passivos Contingentes	178.875,00	Limitação de despesas correntes			178.875,00
<b>SUBTOTAL</b>	<b>1.132.875,00</b>	<b>SUBTOTAL</b>			<b>1.132.875,00</b>
DEMAIS RISCOS FISCAIS PASSIVOS		Valor	PROVIDÊNCIAS		Valor
Descrição	Valor	Descrição	Valor	Descrição	Valor
Frustração de Arrecadação	131.473,13	Cred. adic. opr anulação de dotação			124.031,25
Restituição de Tributos a Maior					
Discrepância de Projeções					
Outros Riscos Fiscais					
<b>SUBTOTAL</b>	<b>131.473,13</b>	<b>SUBTOTAL</b>			<b>124.031,25</b>
<b>TOTAL</b>	<b>1.264.348,13</b>	<b>TOTAL</b>			<b>1.256.906,25</b>

FONTE: Sistema de Administração de Finanças Públicas, Unidade Responsável: Secretaria Municipal De Finanças E Orçamento, Emissão: 12/05/2022, às 08:59:09

  
 UELIKSON BOONE  
 PREFEITO MUNICIPAL

  
 GUSTAVO BISPO MARTINS  
 CONTADOR CFC - ES 02055246-9



**MUNICÍPIO DE VILA PAVÃO - ES**  
**LEI DE DIRETRIZES ORÇAMENTÁRIAS**  
**ANEXO DE METAS FISCAIS**  
**METAS ANUAIS**

AMF - Demonstrativo 1 (LRF, art 4º, § 1º)

ESPECIFICAÇÃO	2023			2024			2025			R\$ 1,00			
	Valor Corrente (a)	Valor Constante	% PIB (a/PIB) X 100	% RCL (a/RCL) X 100	Valor Corrente (b)	Valor Constante	% PIB (b/PIB) X 100	% RCL (b/RCL) X 100	Valor Corrente (c)		Valor Constante	% PIB (c/PIB) X 100	% RCL (c/RCL) X 100
	Receita Total	43.500.000,00	42.130.750,61	0,028	127,800	46.110.000,00	43.273.832,99	0,029	125,437		48.876.600,00	44.534.244,00	0,030
Receitas Primárias (I)	48.757.306,87	47.222.573,24	0,032	143,246	51.682.745,25	48.503.805,82	0,033	140,597	54.783.735,46	49.916.570,35	0,034	144,121	
Receitas Primárias Correntes	47.871.408,85	46.364.560,63	0,031	140,643	50.743.693,35	47.622.513,80	0,032	138,043	53.788.340,44	49.009.609,46	0,033	141,503	
Impostos, Taxas e Contribuições de Melhoria	1.237.112,82	1.198.172,22	0,001	3,635	1.311.339,55	1.230.680,73	0,001	3,567	1.390.043,46	1.266.547,48	0,001	3,657	
Contribuições	645.678,85	625.354,82	0,000	1,897	684.419,58	642.321,81	0,000	1,862	725.494,76	661.030,34	0,000	1,909	
Transferências Correntes	45.885.999,46	44.442.614,49	0,030	134,813	48.640.219,44	45.648.421,87	0,031	132,320	51.558.632,62	46.977.996,13	0,032	135,637	
Demais Receitas Primárias Correntes	101.617,72	98.419,10	0,000	0,299	107.714,78	101.089,38	0,000	0,293	114.179,60	104.035,51	0,000	0,300	
Receitas Primárias de Capital	885.898,02	858.012,61	0,001	2,603	939.051,90	881.292,02	0,001	2,555	995.395,02	906.960,89	0,001	2,619	
Despesa Total	43.500.000,00	42.130.750,61	0,028	127,800	46.110.000,00	43.273.832,99	0,029	125,437	48.876.600,00	44.534.244,00	0,030	128,581	
Despesas Primárias (II)	43.500.000,00	42.130.750,61	0,028	127,800	46.110.000,00	43.273.832,99	0,029	125,437	48.876.600,00	44.534.244,00	0,030	128,581	
Despesas Primárias Correntes	34.943.563,63	33.943.645,16	0,023	102,662	37.040.177,45	34.761.883,60	0,024	100,764	39.262.588,09	35.774.372,16	0,024	103,289	
Pessoal e Encargos Sociais	21.733.192,00	21.049.096,37	0,014	63,851	23.037.183,52	21.620.195,88	0,015	62,670	24.419.414,53	22.249.914,38	0,015	64,241	
Outras Despesas Correntes	13.210.371,63	12.794.548,79	0,009	38,811	14.002.993,98	13.141.687,72	0,009	38,094	14.843.173,56	13.524.457,78	0,009	39,048	
Despesas Primárias de Capital	7.278.013,32	7.046.923,31	0,005	21,382	7.714.694,12	7.240.173,17	0,005	20,987	8.177.575,77	7.451.053,36	0,005	21,513	
Reserva de Contingência	1.278.423,05	1.238.182,13	0,001	3,756	1.355.128,43	1.271.776,22	0,001	3,686	1.436.436,14	1.308.818,49	0,001	3,779	
Resultado Primário (III) = (I - II)	5.257.306,87	5.091.822,63	0,003	15,446	5.572.745,25	5.229.972,83	0,004	15,160	5.907.135,46	5.382.326,35	0,004	15,540	
Juros, Encargos e Variações Monetárias Ativos (IV)	0,00	0,00	0,000	0,000	0,00	0,00	0,000	0,000	0,00	0,00	0,000	0,000	
Juros, Encargos e Variações Monetárias Passivos (V)	0,00	0,00	0,000	0,000	0,00	0,00	0,000	0,000	0,00	0,00	0,000	0,000	
Resultado Nominal - (VI) = (III + (IV - V))	5.257.306,87	5.091.822,63	0,003	15,446	5.572.745,25	5.229.972,83	0,004	15,160	5.907.135,46	5.382.326,35	0,004	15,540	
Dívida Pública Consolidada	2.379.422,54	2.304.525,46	0,002	6,991	2.239.020,52	2.101.301,24	0,001	6,091	2.237.326,37	2.038.555,02	0,001	5,886	
Dívida Consolidada Líquida	(20.998.410,15)	(20.337.443,25)	-0,014	-61,692	(19.759.361,92)	(18.543.988,89)	-0,013	-53,753	(19.744.411,12)	(17.990.253,47)	-0,012	-51,942	
Receitas Primárias Advindas de PPP (VII)	0,00	0,00	0,000	0,000	0,00	0,00	0,000	0,000	0,00	0,00	0,000	0,000	
Despesas Primárias Advindas de PPP (VIII)	0,00	0,00	0,000	0,000	0,00	0,00	0,000	0,000	0,00	0,00	0,000	0,000	
Impacto do Saldo das PPP (IX) = (VII - VIII)	0,00	0,00	0,000	0,000	0,00	0,00	0,000	0,000	0,00	0,00	0,000	0,000	

FONTE: Sistema de Administração de Finanças Públicas, Unidade Responsável: Assessoria Técnica, Emissão: 12/05/2022, às 13:59:32

Nota: O cálculo das metas foi realizado considerando-se o seguinte cenário macroeconômico:

VARIÁVEIS	2023	2024	2025
	PIB real (crescimento % anual)	1,30	2,00
Taxa real de juro implícito sobre a dívida líquida do Governo (média % anual)	26,09	24,59	0,00
Câmbio (R\$/US\$ - Final do Ano)	5,20	5,20	5,20
Inflação Média (% anual) projetada com base em índice oficial de inflação	3,25	3,20	3,00
Projeção do PIB do Estado - R\$ 1,00	154.440.460.500,00	157.529.270.000,00	160.679.855.000,00
Receita Corrente Líquida - RCL	34.037.427,16	36.759.400,40	38.012.238,84

**MUNICÍPIO DE VILA PAVÃO - ES**  
**LEI DE DIRETRIZES ORÇAMENTÁRIAS**  
**ANEXO DE METAS FISCAIS**  
**METAS ANUAIS**

Metodologia de Cálculo dos Valores Constantes:

2023	2024	2025
Valor Corrente / 1,0325	Valor Corrente / 1,0655	Valor Corrente / 1,0975



UELIKSON BOONE  
PREFEITO MUNICIPAL

MUNICÍPIO DE VILA PAVÃO - ES

LEI DE DIRETRIZES ORÇAMENTÁRIAS

ANEXOS DE METAS FISCAIS

AVALIAÇÃO DO CUMPRIMENTO DAS METAS FISCAIS DO EXERCÍCIO ANTERIOR

AMF - Demonstrativo 2 (LRF, art 4º, §2º, Inciso I)


R\$ 1,00


ESPECIFICAÇÃO	Metas Previstas em 2021 (a)	% PIB	% RCL	Metas Realizadas em 2021 (b)	% PIB	% RCL	Variação	
							Valor (c) = (b-a)	% (c/a) x 100
Receita Total	29.767.500,00	0,024	78,593	44.421.155,79	0,029	117,282	14.653.655,79	49,227
Receitas Primárias (I)	33.080.512,50	0,027	87,340	48.886.016,88	0,032	129,071	15.805.504,38	47,779
Despesa Total	29.767.500,00	0,024	78,593	35.460.341,58	0,023	93,624	5.692.841,58	19,124
Despesas Primárias (II)	29.684.812,50	0,024	78,375	35.460.341,58	0,023	93,624	5.775.529,08	19,456
Resultado Primário (III) = (I - II)	3.395.700,00	0,003	8,965	13.425.675,30	0,009	35,447	10.029.975,30	295,373
Resultado Nominal	3.395.700,00	0,003	8,965	13.425.675,30	0,009	35,447	10.029.975,30	295,373
Dívida Pública Consolidada	2.204.643,73	0,002	5,821	2.169.413,89	0,001	5,728	(35.229,84)	-1,598
Dívida Consolidada Líquida	(7.900.737,38)	-0,006	-20,860	(15.199.820,10)	-0,010	-40,131	(7.299.082,72)	92,385

Nota: PIB Estadual Previsto e Realizado para 2021

ESPECIFICAÇÃO	VALOR
Previsão do PIB Estadual para 2021	121.689.000.000,00
valor efetivo (realizado) do PIB Estadual para 2021	151.700.000.000,00

FONTE: Sistema de Administração de Finanças Públicas, Unidade Responsável: Assessoria Técnica, Emissão: 12/05/2022, às 14:01:04

  
 \_\_\_\_\_  
 UELIKSON BOONE  
 PREFEITO MUNICIPAL

  
 \_\_\_\_\_  
 GUSTAVO BISPO MARTINS  
 CONTADOR CRC - ES 020532/D-9



**METAS FISCAIS ATUAIS COMPARADAS COM AS FIXADAS NOS TRÊS EXERCÍCIOS ANTERIORES**

AMF - Demonstrativo 3 (LRF, art 4º, § 2º, Inciso II)

R\$ 1,00

ESPECIFICAÇÃO	VALORES A PREÇOS CORRENTES										
	2020	2021	%	2022	%	2023	%	2024	%	2025	
Receita Total	28.350.000,00	29.767.500,00	5,00	35.000.000,00	-21,21	43.500.000,00	24,29	46.110.000,00	6,00	48.876.600,00	6,00
Receitas Primárias (I)	33.071.123,20	33.080.512,50	0,03	38.954.674,23	-20,32	48.757.306,87	25,16	51.682.745,25	6,00	54.783.735,46	6,00
Despesa Total	28.350.000,00	29.767.500,00	5,00	35.000.000,00	-1,30	43.500.000,00	24,29	46.110.000,00	6,00	48.876.600,00	6,00
Despesas Primárias (II)	27.441.750,00	29.684.812,50	8,17	35.000.000,00	-1,30	43.500.000,00	24,29	46.110.000,00	6,00	48.876.600,00	6,00
Resultado Primário (III) = (I - II)	5.629.373,20	3.395.700,00	-39,68	3.954.674,23	-70,54	5.257.306,87	32,94	5.572.745,25	6,00	5.907.135,46	6,00
Resultado Nominal	5.629.373,20	3.395.700,00	-39,68	3.954.674,23	-70,54	5.257.306,87	32,94	5.572.745,25	6,00	5.907.135,46	6,00
Dívida Pública Consolidada	2.362.105,01	2.204.643,73	-6,67	2.117.677,59	-2,38	2.379.422,54	12,36	2.239.020,52	-5,90	2.237.326,37	-0,08
Dívida Consolidada Líquida	(6.756.321,22)	(7.900.737,38)	16,94	(18.688.510,28)	22,95	(20.998.410,15)	12,36	(19.759.361,92)	-5,90	(19.744.411,12)	-0,08


ESPECIFICAÇÃO	VALORES A PREÇOS CONSTANTES										
	2020	2021	%	2022	%	2023	%	2024	%	2025	
Receita Total	30.119.819,63	30.809.362,50	52,64	35.000.000,00	-23,87	42.130.750,61	20,37	43.273.832,99	2,71	44.534.244,00	2,91
Receitas Primárias (I)	35.135.670,74	34.238.330,44	44,01	38.954.674,23	-23,01	47.222.573,24	21,22	48.503.805,82	2,71	49.916.570,35	2,91
Despesa Total	30.119.819,63	30.809.362,50	21,85	35.000.000,00	-4,64	42.130.750,61	20,37	43.273.832,99	2,71	44.534.244,00	2,91
Despesas Primárias (II)	29.154.869,85	30.723.780,94	25,88	35.000.000,00	-4,64	42.130.750,61	20,37	43.273.832,99	2,71	44.534.244,00	2,91
Resultado Primário (III) = (I - II)	5.980.800,90	3.514.549,50	132,34	3.954.674,23	-71,54	5.091.822,63	28,76	5.229.972,83	2,71	5.382.326,35	2,91
Resultado Nominal	5.980.800,90	3.514.549,50	132,34	3.954.674,23	-71,54	5.091.822,63	28,76	5.229.972,83	2,71	5.382.326,35	2,91
Dívida Pública Consolidada	2.509.565,32	2.281.806,26	-10,53	2.117.677,59	-5,69	2.304.525,46	8,82	2.101.301,24	-8,82	2.038.555,02	-2,99
Dívida Consolidada Líquida	(7.178.101,46)	(8.177.263,19)	119,16	(18.688.510,28)	18,79	(20.337.443,25)	8,82	(18.543.988,89)	-8,82	(17.990.253,47)	-2,99

Metodologia de Cálculo dos Valores Constantes


ÍNDICES DE INFLAÇÃO			
2020	2021	2022*	2023*
4,00	2,65	3,50	3,25
			2024
			3,20
			2025
			3,00

\*Inflação Média (% anual) projetada com base no IPCA, divulgado pelo IBGE.

FONTE: Sistema de Administração de Finanças Públicas, Unidade Responsável: Assessoria Técnica, Emissão: 12/05/2022, às 14:28:32



UELIKSON BOONE  
PREFEITO MUNICIPAL



GUSTAVO BISPO MARTINS  
CONTADOR CRC - ES 020532/0-9




**MUNICÍPIO DE VILA PAVÃO - ES**  
**LEI DE DIRETRIZES ORÇAMENTÁRIAS**  
**ANEXOS DE METAS FISCAIS**  
**EVOLUÇÃO DO PATRIMÔNIO LÍQUIDO**

AMF - Demonstrativo 4 (LRF, art.4º, §2º, inciso III)


R\$ 1,00

<b>PREFEITURA CONSOLIDADO</b>						
<b>PATRIMÔNIO LÍQUIDO</b>	<b>2021</b>	<b>%</b>	<b>2020</b>	<b>%</b>	<b>2019</b>	<b>%</b>
Patrimônio/Capital	0,00	0,000	0,00	0,000	0,00	0,000
Reservas	0,00	0,000	0,00	0,000	0,00	0,000
Resultado Acumulado	57.540.330,64	100,000	44.227.375,46	100,000	41.353.083,47	100,000
<b>Total</b>	<b>57.540.330,64</b>	<b>100%</b>	<b>44.227.375,46</b>	<b>100%</b>	<b>41.353.083,47</b>	<b>100%</b>
<b>REGIME PREVIDENCIÁRIO</b>						
<b>PATRIMÔNIO LÍQUIDO</b>	<b>2021</b>	<b>%</b>	<b>2020</b>	<b>%</b>	<b>2019</b>	<b>%</b>
Patrimônio	0,00	0,000	0,00	0,000	0,00	0,000
Reservas	0,00	0,000	0,00	0,000	0,00	0,000
Lucros ou Prejuízos Acumulados	0,00	0,000	0,00	0,000	0,00	0,000
<b>Total</b>	<b>0,00</b>	<b>100%</b>	<b>0,00</b>	<b>100%</b>	<b>0,00</b>	<b>100%</b>

FONTE: Sistema de Administração de Finanças Públicas, Unidade Responsável: Assessoria Técnica, Emissão: 12/05/2022 , às 14:29:05



UELIKSON BOONE  
PREFEITO MUNICIPAL



GUSTAVO BISPO MARTINS  
CONTADOR CRC - ES 020532/0-9

**MUNICÍPIO DE VILA PAVÃO - ES**  
**LEI DE DIRETRIZES ORÇAMENTÁRIAS**  
**ANEXOS DE METAS FISCAIS**



**ORIGEM E APLICAÇÃO DOS RECURSOS OBTIDOS COM ALIENAÇÃO DE ATIVOS**

AMF - Demonstrativo 5 (Irf, art. 4º, §2º, inciso III)

R\$ 1,00

RECEITAS REALIZADAS	2021 (a)	2020 (b)	2019 (c)
<b>RECEITAS DE CAPITAL - ALIENAÇÃO DE ATIVOS (I)</b>	<b>0,00</b>	<b>294.970,23</b>	<b>0,00</b>
Alienação de Bens Móveis	0,00	294.970,23	0,00
Alienação de Bens Imóveis	0,00	0,00	0,00
Alienação de Bens Intangíveis	0,00	0,00	0,00
Rendimentos de Aplicações Financeiras	6.871,97	0,00	0,00
Regime Geral de Previdência Social	0,00	0,00	0,00
DESPESAS EXECUTADAS	2021 (d)	2020 (e)	2019 (f)
<b>APLICAÇÃO DOS RECURSOS DA ALIENAÇÃO DE ATIVOS (II)</b>	<b>0,00</b>	<b>0,00</b>	<b>0,00</b>
<b>DESPESAS DE CAPITAL</b>	<b>0,00</b>	<b>0,00</b>	<b>0,00</b>
Investimentos	0,00	0,00	0,00
Inversões Financeiras	0,00	0,00	0,00
Amortização de Dívida	0,00	0,00	0,00
<b>DESPESAS CORRENTES DOS REGIMES DE PREVIDÊNCIAS</b>	<b>0,00</b>	<b>0,00</b>	<b>0,00</b>
Regime Geral de Previdência Social	0,00	0,00	0,00
Regime Próprio de Previdência de Servidores	0,00	0,00	0,00
SALDO FINANCEIRO	2021 (g) = ((Ia - II d) + III h)	2020 (h) = ((Ib - II e) + III i)	2019 (i) = ((Ic - II f)
<b>VALOR (III)</b>	<b>301.842,20</b>	<b>294.970,23</b>	<b>0,00</b>

FONTE: Sistema de Administração de Finanças Públicas, Unidade Responsável: Secretaria Municipal De Finanças E Orçamento, Emissão: 1

 UELIKSON BOONE PREFEITO MUNICIPAL	 GUSTAVO BISPO MARTINS CONTADOR CRC - ES 020532/0-9
---	--

**MUNICÍPIO DE VILA PAVÃO - ES**  
**LEI DE DIRETRIZES ORÇAMENTÁRIAS**  
**METODOLOGIA E MEMÓRIA DE CÁLCULO DAS METAS ANUAIS**  
**IV - RESULTADO NOMINAL**

Art. 4º, §2º, inciso II da LRF


ESPECIFICAÇÃO	(R\$)					
	2020 (b)	2021 (c)	2022 (d)	2023 (e)	2024 (f)	2025 (g)
DÍVIDA CONSOLIDADA ( I )	2.320.677,61	2.169.413,89	2.117.677,59	2.379.422,54	2.239.020,52	2.237.326,37
DEDUÇÕES ( II )	7.659.876,54	15.903.023,74	20.806.187,87	23.377.832,69	21.998.382,44	21.981.737,49
Ativo Disponível	8.319.814,19	17.532.476,41	21.156.689,50	23.771.656,32	22.368.967,81	22.352.042,46
Haveres Financeiros	0,00	0,00	0,00	0,00	0,00	0,00
( - ) Restos a Pagar	659.937,65	1.629.452,67	350.501,63	393.823,63	370.595,37	370.304,97
DÍVIDA CONSOLIDADA LÍQUIDA ( III ) - ( I - II )	-5.339.198,93	-13.733.609,85	-18.688.510,28	-20.998.410,15	-19.759.361,92	-19.744.411,12
RECEITA DE PRIVATIZAÇÕES ( IV )	0,00	0,00	0,00	0,00	0,00	0,00
PASSIVOS RECONHECIDOS ( V )	0,00	0,00	0,00	0,00	0,00	0,00
DÍVIDA FISCAL LÍQUIDA ( III + IV - V )	-5.339.198,93	-13.733.609,85	-18.688.510,28	-20.998.410,15	-19.759.361,92	-19.744.411,12
<b>Resultado Nominal</b>	<b>(a* - b)</b>	<b>(b - c)</b>	<b>(c - d)</b>	<b>(d - e)</b>	<b>(e - f)</b>	<b>(f - g)</b>
	919.291,66	8.394.410,92	4.954.900,43	2.309.899,87	-1.239.048,23	-14.950,80


Notas:

- o Cálculo da Metas Anuais relativas ao resultado nominal foi efetuado em conformidade com a metodologia estabelecida pelo Governo Federal, normatizada pela STN - Secretaria do Tesouro Nacional.

\* Refere-se ao valor previsto da Dívida Consolidada Líquida do exercício de 2019(R\$ -4.419.907,27)

FONTE: Sistema de Administração de Finanças Públicas, Unidade Responsável: Secretaria Municipal De Finanças E Orçamento, Emissão: 12/05/2022 , às 16:20:13

  
 UELIKSON BOONE  
 PREFEITO MUNICIPAL

  
 GUSTAVO BISPO MARTINS  
 CONTADOR CRC - ES 020532859


**MUNICÍPIO DE VILA PAVÃO - ES**  
**LEI DE DIRETRIZES ORÇAMENTÁRIAS**  
**METODOLOGIA E MEMÓRIA DE CÁLCULO DAS METAS ANUAIS**  
**V - MONTANTE DA DÍVIDA PÚBLICA**


Art. 4º, §2º, inciso II da LRF

ESPECIFICAÇÃO	2019	2020	2021	2022	2023	2024	2025
DÍVIDA CONSOLIDADA ( I )	2.362.105,01	2.320.677,61	2.169.413,89	2.117.677,59	2.379.422,54	2.239.020,52	2.237.326,37
Dívida Mobiliária	0,00	0,00	0,00	0,00	0,00	0,00	0,00
Outras Dívidas	2.362.105,01	2.320.677,61	2.169.413,89	2.117.677,59	2.379.422,54	2.239.020,52	2.237.326,37
DEDUÇÕES ( II )	6.782.012,28	7.659.876,54	15.903.023,74	20.806.187,87	23.377.832,69	21.998.382,44	21.981.737,49
Ativo Disponível	7.654.844,04	8.319.814,19	17.532.476,41	21.156.689,50	23.771.656,32	22.368.967,81	22.352.042,46
Haveres Financeiros	0,00	0,00	0,00	0,00	0,00	0,00	0,00
( - ) Restos a Pagar	872.831,76	659.937,65	1.629.452,67	350.501,63	393.823,63	370.585,37	370.304,97

<b>Dívida Consolidada Líquida</b>	-4.419.907,27	-5.339.198,93	-13.733.609,85	-18.688.510,28	-20.998.410,15	-19.759.361,92	-19.744.411,12
-----------------------------------	---------------	---------------	----------------	----------------	----------------	----------------	----------------

FONTE: Sistema de Administração de Finanças Públicas, Unidade Responsável: Secretaria Municipal De Finanças E Orçamento, Emissão: 12/05/2022, às 16:22:03

  
 UELKISON BOONE  
 PREFEITO MUNICIPAL

  
 GUSTAVO BISPO MARTINS  
 CONTADOR CRC - ES 020532/0-9



MUNICÍPIO DE VILA PAVÃO - ES  
LEI DE DIRETRIZES ORÇAMENTÁRIAS  
ANEXO DE METAS FISCAIS


DEMONSTRATIVO XI - TOTAL DAS DESPESAS E MEMÓRIA DE CÁLCULO


LRF, art. 4º § 2º, Inciso III

R\$ 1,00

ESPECIFICAÇÃO	REALIZADA			PREVISTA			PROJETADA			
	2020	2021	%	2022	%	2023	%	2024	2025	%
	DESPESAS CORRENTES	26.882.433,04	32.809.238,25	22,05	30.897.921,83	-5,83	34.943.563,63	13,09	37.040.177,45	39.262.588,09
PESSOAL E ENCARGOS SOCIAIS	15.604.551,68	18.028.378,50	15,53	17.254.906,83	-4,29	21.733.192,00	25,95	23.037.183,52	24.419.414,53	6,00
JUROS E ENCARGOS DA DÍVIDA	0,00	0,00	0,00	500,00	0,00	1.000,00	100,00	1.060,00	1.123,60	6,00
OUTRAS DESPESAS CORRENTES	11.277.881,36	14.780.859,75	31,06	13.642.515,00	-7,70	13.209.371,63	-3,17	14.001.933,93	14.842.049,96	6,00
DESPESAS DE CAPITAL	5.146.593,25	2.651.103,33	-48,49	3.052.078,17	15,12	7.278.013,32	138,46	7.714.694,12	8.177.575,77	6,00
INVESTIMENTOS	5.105.155,85	2.499.839,61	-51,03	2.927.278,17	17,10	7.000.000,00	139,13	7.420.000,00	7.865.200,00	6,00
AMORTIZAÇÃO DE DÍVIDA	41.427,40	151.263,72	265,13	124.800,00	-17,50	278.013,32	122,77	294.694,12	312.375,77	6,00
RESERVA DE CONTINGÊNCIA	0,00	0,00	0,00	1.050.000,00	0,00	1.278.423,05	21,75	1.355.128,43	1.436.436,14	6,00
RESERVA DE CONTINGÊNCIA	0,00	0,00	0,00	1.050.000,00	0,00	1.278.423,05	21,75	1.355.128,43	1.436.436,14	6,00
TOTAL DA DESPESA	32.029.026,29	35.460.341,58	10,71	35.000.000,00	-1,30	43.500.000,00	24,29	46.110.000,00	48.876.600,00	6,00

FONTE: Sistema de Administração de Finanças Públicas, Unidade Responsável: Secretaria Municipal De Finanças E Orçamento, Emissão: 12/05/2022 , às 15:53:19

  
UELIKSON BOONE  
PREFEITO MUNICIPAL

  
GUSTAVO BISPO MARTINS  
CONTADOR CRC - ES 020532/0-6

**MUNICÍPIO DE VILA PAVÃO - ES  
LEI DE DIRETRIZES ORÇAMENTÁRIAS  
ANEXO DE METAS FISCAIS  
DEMONSTRATIVO X - TOTAL DAS RECEITAS E MEMÓRIA DE CÁLCULO**

LRF, art. 4º § 2º, Inciso III

ESPECIFICAÇÃO	ARRECADADA				PREVISTA				PROJETADA			
	2020	2021	%	2022	%	2023	%	2024	%	2025	%	
	R\$ 1,00	R\$ 1,00		R\$ 1,00		R\$ 1,00		R\$ 1,00		R\$ 1,00		
ARRECADADORA	35.799.752,03	49.230.262,51	191,99	39.351.715,35	-96,89	49.174.200,00	30,40	52.124.652,00	12,00	55.252.131,12	12,00	
Receitas Correntes	34.354.957,67	42.684.460,05	24,25	38.508.002,96	-9,78	48.288.302,00	25,40	51.185.600,09	6,00	54.256.736,14	6,00	
Impostos, Taxas e Contribuições de Melhoria	1.191.995,59	1.587.213,58	33,16	1.178.202,65	-25,77	1.237.112,82	5,00	1.311.339,55	6,00	1.390.019,93	6,00	
Impostos	1.049.387,04	1.338.687,00	27,57	994.463,93	-25,71	1.044.187,14	5,00	1.106.839,37	6,00	1.173.248,64	6,00	
Impostos sobre e Patrim.	444.416,04	525.924,73	18,34	282.271,42	-46,33	296.385,00	5,00	314.168,10	6,00	333.018,17	6,00	
Imposto sobre a Propriedade Predial e Territorial Urbana	173.828,77	235.497,89	35,48	189.214,91	-19,65	198.675,66	5,00	210.596,20	6,00	223.231,96	6,00	
Imposto sobre a Propriedade Predial e Territorial Urbana - Pr	135.514,53	155.994,83	15,11	130.279,12	-16,43	136.793,08	5,00	145.000,66	6,00	153.700,70	6,00	
Imposto sobre a Propriedade Predial e Territorial Urbana - Mu	480,52	759,95	58,15	6.203,77	716,34	6.513,96	5,00	6.904,80	6,00	7.319,08	6,00	
Imposto sobre a Propriedade Predial e Territorial Urbana - Mu	26.307,05	68.602,33	160,78	43.426,37	-36,70	45.597,69	5,00	48.333,55	6,00	51.233,56	6,00	
IMPOSTO SOBRE A PROPRIEDADE PREDIAL E TERRITOR	2.823,31	8.115,27	187,44	0,00	0,00	0,00	0,00	0,00	0,00	0,00	0,00	
Imposto sobre a Propriedade Predial e Territorial Urbana - Div	23.483,74	60.487,06	157,57	43.426,37	-28,21	45.597,69	5,00	48.333,55	6,00	51.233,56	6,00	
Imposto sobre a Propriedade Predial e Territorial Urbana - Mu	11.526,67	10.140,78	-12,02	9.305,65	-8,24	9.770,93	5,00	10.357,19	6,00	10.978,62	6,00	
"Impostos sobre Transm. "Inter Vivos" de Bens Imóveis e	270.587,27	290.426,84	7,33	93.056,51	-67,96	97.709,34	5,00	103.571,90	6,00	109.786,21	6,00	
"Impostos sobre Transm. "Inter Vivos" de Bens Imóveis e de D	270.587,27	290.426,84	7,33	93.056,51	-67,96	97.709,34	5,00	103.571,90	6,00	109.786,21	6,00	
Impostos sobre a Renda e Proventos de Qualquer Naturez	279.351,22	437.287,96	56,54	254.974,94	-41,69	267.723,59	5,00	283.787,00	6,00	300.814,21	6,00	
Imposto sobre a Renda - Retido na Fonte	279.351,22	437.287,96	56,54	254.974,94	-41,69	267.723,59	5,00	283.787,00	6,00	300.814,21	6,00	
Imposto sobre a Renda - Retido na Fonte - Trabalho	268.406,43	428.527,16	59,66	248.150,70	-42,09	260.558,24	5,00	276.191,73	6,00	292.763,23	6,00	
Imposto sobre a Renda - Retido na Fonte - Trabalho - Principa	268.406,43	428.527,16	59,66	248.150,70	-42,09	260.558,24	5,00	276.191,73	6,00	292.763,23	6,00	
Imposto sobre a Renda - Retido na Fonte - Outros Rendim	10.944,79	8.760,80	-19,95	6.824,14	-22,11	7.165,35	5,00	7.595,27	6,00	8.050,98	6,00	
Imposto sobre a Renda - Retido na Fonte - Outros Rendim	10.944,79	8.760,80	-19,95	6.824,14	-22,11	7.165,35	5,00	7.595,27	6,00	8.050,98	6,00	
Impostos sobre a Produção e Circulação de Mercad. e Ser	325.619,78	375.474,31	15,31	457.217,67	21,77	480.078,55	5,00	508.883,27	6,00	539.416,26	6,00	
Impostos sobre Serv.	325.619,78	375.474,31	15,31	457.217,67	21,77	480.078,55	5,00	508.883,27	6,00	539.416,26	6,00	
Imposto sobre Serv. de Qualquer Natureza - ISSQN	325.619,78	375.474,31	15,31	457.217,67	21,77	480.078,55	5,00	508.883,27	6,00	539.416,26	6,00	
Imposto sobre Serv. de Qualquer Natureza - ISSQN - Princ	318.155,44	365.386,45	14,85	434.263,73	18,85	455.976,92	5,00	483.335,53	6,00	512.335,66	6,00	
Imposto sobre Serv. de Qualquer Natureza - ISSQN - Principa	318.155,44	365.386,45	14,85	434.263,73	18,85	455.976,92	5,00	483.335,53	6,00	512.335,66	6,00	
Imposto sobre Serv. de Qualquer Natureza - ISSQN - Multas e	7.026,63	6.086,24	-13,38	9.305,65	52,90	9.770,93	5,00	10.357,19	6,00	10.978,62	6,00	
Imposto sobre Serv. de Qualquer Natureza - ISSQN - Divid	336,98	3.719,59	1.003,80	9.925,03	166,86	10.422,33	5,00	11.047,67	6,00	11.710,53	6,00	
IMPOSTO SOBRE SERV. DE QUALQUER NATUREZA-CORF	22,35	540,78	2.319,60	0,00	0,00	0,00	0,00	0,00	0,00	0,00	0,00	
Imposto sobre Serv. de Qualquer Natureza - ISSQN - Dívida F	314,63	3.178,81	910,33	9.925,03	212,26	10.422,33	5,00	11.047,67	6,00	11.710,53	6,00	
Imposto sobre Serv. de Qualquer Natureza - ISSQN - Multas e	100,73	282,03	179,99	3.722,26	1.219,81	3.908,37	5,00	4.142,88	6,00	4.391,45	6,00	
Taxas	142.608,55	248.526,58	74,27	176.294,19	-29,06	185.108,91	5,00	196.215,42	6,00	207.988,37	6,00	
Taxas pelo Exercício do Poder de Polícia	69.501,16	89.618,66	28,95	79.580,92	-11,20	83.560,04	5,00	88.573,51	6,00	93.887,98	6,00	
Taxas de Inspeção, Controle e Fiscalização	38.651,69	48.927,25	26,59	44.863,03	-8,31	47.106,25	5,00	49.932,51	6,00	52.928,51	6,00	
Taxas de Inspeção, Controle e Fiscalização - Principal	29.394,70	32.961,04	12,13	34.445,21	4,50	36.167,49	5,00	38.337,50	6,00	40.637,77	6,00	
TAXA DE LIC. P/ FUNC. DE ESTAB. COM. IND. E PRESTAD	28.407,16	32.319,68	13,77	4.920,74	-84,77	5.166,78	5,00	5.476,78	6,00	5.805,39	6,00	
TAXA DE ALVARÁ	740,70	470,36	-36,50	4.920,74	946,16	5.166,78	5,00	5.476,78	6,00	5.805,39	6,00	





**MUNICÍPIO DE VILA PAVÃO - ES**  
**LEI DE DIRETRIZES ORÇAMENTÁRIAS**  
**ANEXO DE METAS FISCAIS**

**DEMONSTRATIVO X - TOTAL DAS RECEITAS E MEMÓRIA DE CÁLCULO**

LRF, art. 4º § 2º, Inciso III

ESPECIFICAÇÃO	ARRECADADA				PREVISTA			PROJETADA				R\$ I,00
	2020	2021	%	2022	%	2023	%	2024	%	2025	%	
Taxa de Controle e Fiscalização Ambiental - Dívida Ativa	0,00	0,00	0,00	0,00	0,00	0,00	0,00	0,00	0,00	0,00	0,00	0,00
Taxa de Controle e Fiscalização Ambiental - Multas e Juros de	0,00	0,00	0,00	0,00	0,00	0,00	0,00	0,00	0,00	0,00	0,00	0,00
<b>Taxa de Fiscalização de Vigilância Sanitária</b>	<b>9.620,98</b>	<b>13.434,04</b>	<b>39,63</b>	<b>10.827,45</b>	<b>-19,40</b>	<b>11.368,83</b>	<b>5,00</b>	<b>12.050,94</b>	<b>6,00</b>	<b>12.774,01</b>	<b>6,00</b>	<b>0,00</b>
Taxa de Fiscalização de Vigilância Sanitária - Principal	7.912,58	8.806,50	11,30	8.904,82	1,12	9.350,06	5,00	9.911,06	6,00	10.505,73	6,00	0,00
Taxa de Fiscalização de Vigilância Sanitária - Multas e Juros	122,20	182,13	49,04	137,52	-24,49	144,40	5,00	153,06	6,00	162,24	6,00	0,00
<b>Taxa de Fiscalização de Vigilância Sanitária - Dívida Ativa</b>	<b>1.586,20</b>	<b>4.445,41</b>	<b>180,26</b>	<b>1.079,33</b>	<b>-75,72</b>	<b>1.133,30</b>	<b>5,00</b>	<b>1.201,29</b>	<b>6,00</b>	<b>1.273,37</b>	<b>6,00</b>	<b>0,00</b>
TAXA DE FISCALIZAÇÃO DE VIGILÂNCIA SANITÁRIA-CORRE	152,50	450,68	195,53	0,00	0,00	0,00	0,00	0,00	0,00	0,00	0,00	0,00
Taxa de Fiscalização de Vigilância Sanitária - Dívida Ativa	1.433,70	3.994,73	178,63	1.079,33	-72,98	1.133,30	5,00	1.201,29	6,00	1.273,37	6,00	0,00
Taxa de Fiscalização de Vigilância Sanitária - Juros de Mora	0,00	0,00	0,00	705,78	0,00	741,07	5,00	785,53	6,00	832,67	6,00	0,00
<b>Taxas pela Prestação de Serviços</b>	<b>73.107,39</b>	<b>158.907,92</b>	<b>117,36</b>	<b>96.713,27</b>	<b>-39,14</b>	<b>101.548,87</b>	<b>5,00</b>	<b>107.641,91</b>	<b>6,00</b>	<b>114.100,39</b>	<b>6,00</b>	<b>0,00</b>
<b>Taxas pela Prestação de Serviços</b>	<b>73.107,39</b>	<b>158.907,92</b>	<b>117,36</b>	<b>96.713,27</b>	<b>-39,14</b>	<b>101.548,87</b>	<b>5,00</b>	<b>107.641,91</b>	<b>6,00</b>	<b>114.100,39</b>	<b>6,00</b>	<b>0,00</b>
<b>Taxas pela Prestação de Serviços em Geral - Principal</b>	<b>53.811,40</b>	<b>124.976,24</b>	<b>132,25</b>	<b>75.000,00</b>	<b>-39,99</b>	<b>78.750,00</b>	<b>5,00</b>	<b>83.475,04</b>	<b>6,00</b>	<b>88.483,52</b>	<b>6,00</b>	<b>0,00</b>
TAXA DE LIMPEZA PÚBLICA	44.117,02	47.257,12	7,12	9.375,00	-80,16	9.843,75	5,00	10.434,38	6,00	11.060,44	6,00	0,00
TAXA DE CONSERVAÇÃO DE CALÇAMENTO	0,00	0,00	0,00	9.375,00	0,00	9.843,75	5,00	10.434,38	6,00	11.060,44	6,00	0,00
TAXA DE COLETA DE LIXO	0,00	0,00	0,00	9.375,00	0,00	9.843,75	5,00	10.434,38	6,00	11.060,44	6,00	0,00
TAXA DE EXPEDIENTE	1.796,99	4.638,40	158,12	9.375,00	102,12	9.843,75	5,00	10.434,38	6,00	11.060,44	6,00	0,00
TAXA DE CEMITÉRIOS	287,98	684,00	137,52	9.375,00	1.270,61	9.843,75	5,00	10.434,38	6,00	11.060,44	6,00	0,00
TAXA DE CADASTRAMENTO DE EMPRESAS E/OU FIRMAS	1.392,12	884,07	-36,49	9.375,00	960,44	9.843,75	5,00	10.434,38	6,00	11.060,44	6,00	0,00
TAXA DO F. M. DE DESENVOLVIMENTO RURAL SUSTENTAVEL	861,16	62.355,60	7.140,88	9.375,00	-84,97	9.843,75	5,00	10.434,38	6,00	11.060,44	6,00	0,00
Taxas pela Prestação de Serviços em Geral - Principal	5.356,13	9.157,05	70,96	9.375,00	2,38	9.843,75	5,00	10.434,38	6,00	11.060,44	6,00	0,00
<b>Taxas pela Prestação de Serviços em Geral - Multas e Juros</b>	<b>199,32</b>	<b>231,38</b>	<b>16,08</b>	<b>224,31</b>	<b>-3,06</b>	<b>235,51</b>	<b>4,99</b>	<b>249,67</b>	<b>6,01</b>	<b>264,63</b>	<b>5,99</b>	<b>0,00</b>
TAXA DE LIMPEZA PÚBLICA-MULTAS E JUROS DE MORA	155,07	217,59	40,32	28,04	-87,11	29,44	4,99	31,21	6,01	33,08	5,99	0,00
TAXA DE CONSERVAÇÃO DE CALÇAMENTO-MULTAS E JUROS	0,00	0,00	0,00	28,04	0,00	29,44	4,99	31,21	6,01	33,08	5,99	0,00
TAXA DE COLETA DE LIXO-MULTAS E JUROS DE MORA	0,00	0,00	0,00	28,04	0,00	29,44	4,99	31,21	6,01	33,08	5,99	0,00
TAXA DE EXPEDIENTE-MULTAS E JUROS DE MORA	0,00	0,00	0,00	28,04	0,00	29,44	4,99	31,21	6,01	33,08	5,99	0,00
TAXA DE CEMITÉRIOS-MULTAS E JUROS DE MORA	0,00	0,00	0,00	28,04	0,00	29,44	4,99	31,21	6,01	33,08	5,99	0,00
TAXA DE CADASTRAMENTO DE EMPRESAS E/OU FIRMAS	44,25	13,55	-69,38	28,04	106,84	29,44	4,99	31,21	6,01	33,08	5,99	0,00
TAXA DO F. M. DE DESENVOLVIMENTO RURAL SUSTENTAVEL	0,00	0,24	0,00	28,04	11.583,33	29,44	4,99	31,21	6,01	33,08	5,99	0,00
Taxas pela Prestação de Serviços em Geral - Multas e Juros	0,00	0,00	0,00	28,03	0,00	29,43	4,99	31,20	6,01	33,07	5,99	0,00
<b>Taxas pela Prestação de Serviços em Geral - Dívida Ativa</b>	<b>13.029,04</b>	<b>30.855,23</b>	<b>136,85</b>	<b>14.662,88</b>	<b>-52,48</b>	<b>15.396,00</b>	<b>5,00</b>	<b>16.319,76</b>	<b>6,00</b>	<b>17.298,96</b>	<b>6,00</b>	<b>0,00</b>
TAXA DE LIMPEZA PÚBLICA-DÍVIDA ATIVA	8.966,84	17.819,07	98,72	1.832,86	-89,71	1.924,50	5,00	2.039,97	6,00	2.162,37	6,00	0,00
TAXA DE CONSERVAÇÃO DE CALÇAMENTO-DÍVIDA ATIVA	0,00	0,00	0,00	1.832,86	0,00	1.924,50	5,00	2.039,97	6,00	2.162,37	6,00	0,00
TAXA DE COLETA DE LIXO-DÍVIDA ATIVA	0,00	0,00	0,00	1.832,86	0,00	1.924,50	5,00	2.039,97	6,00	2.162,37	6,00	0,00
TAXA DE EXPEDIENTE-DÍVIDA ATIVA	1.111,90	1.730,98	55,88	1.832,86	5,89	1.924,50	5,00	2.039,97	6,00	2.162,37	6,00	0,00
TAXA DE CEMITÉRIOS-DÍVIDA ATIVA	0,00	0,00	0,00	1.832,86	0,00	1.924,50	5,00	2.039,97	6,00	2.162,37	6,00	0,00
TAXA DE CADASTRAMENTO DE EMPRESAS E/OU FIRMAS	0,00	135,37	0,00	1.832,86	1.253,96	1.924,50	5,00	2.039,97	6,00	2.162,37	6,00	0,00



**MUNICÍPIO DE VILA PAVÃO - ES**  
**LEI DE DIRETRIZES ORÇAMENTÁRIAS**  
**ANEXO DE METAS FISCAIS**

**DEMONSTRATIVO X - TOTAL DAS RECEITAS E MEMÓRIA DE CÁLCULO**

LRF, art. 4º § 2º, Inciso III

R\$ 1,00

ESPECIFICAÇÃO	ARRECADADA			PREVISTA			PROJETADA				
	2020	2021	%	2022	%	2023	%	2024	%	2025	%
	TAXA DO F. M. DE DESENVOLVIMENTO RURAL SUSTENTIV	1.403,97	7.246,22	416,12	1.832,86	-74,71	1.924,50	5,00	2.039,97	6,00	2.162,37
TAXA DE LIMPEZA PÚBLICA-CORREÇÃO MONETÁRIA DA	1.183,35	2.511,86	112,27	0,00	0,00	0,00	0,00	0,00	0,00	0,00	0,00
TAXA DE EXPEDIENTE-CORREÇÃO MONETÁRIA DA DÍVID	280,51	570,15	118,86	0,00	0,00	0,00	0,00	0,00	0,00	0,00	0,00
TAXA DE CADASTRAMENTO DE EMPRESAS E/OU FIRMAS	0,00	25,39	0,00	0,00	0,00	0,00	0,00	0,00	0,00	0,00	0,00
TAXA DO F. M. DE DESENVOLVIMENTO RURAL SUSTENTIV	102,47	820,19	700,42	0,00	0,00	0,00	0,00	0,00	0,00	0,00	0,00
Taxas pela Prestação de Serviços em Geral - Divida Ativa	0,00	0,00	0,00	1.832,86	0,00	1.924,50	5,00	2.039,97	6,00	2.162,37	6,00
Taxas pela Prestação de Serviços em Geral - Multas e Juro	6.067,63	2.841,07	-53,18	6.826,08	140,26	7.167,36	5,00	7.597,44	6,00	8.053,28	6,00
TAXA DE LIMPEZA PÚBLICA-MULTAS E JUROS DE MORA	4.671,48	2.195,58	-53,00	853,26	-91,14	895,92	5,00	949,68	6,00	1.006,66	6,00
TAXA DE CONSERVAÇÃO DE CALÇAMENTO-MULTAS E JU	0,00	0,00	0,00	853,26	0,00	895,92	5,00	949,68	6,00	1.006,66	6,00
TAXA DE COLETA DE LIXO-MULTAS E JUROS DE MORA D	0,00	0,00	0,00	853,26	0,00	895,92	5,00	949,68	6,00	1.006,66	6,00
TAXA DE EXPEDIENTE-MULTAS E JUROS DE MORA DA DÍ	909,61	586,96	-35,47	853,26	45,37	895,92	5,00	949,68	6,00	1.006,66	6,00
TAXA DE CEMITÉRIOS-MULTAS E JUROS DE MORA DA DÍ	0,00	0,00	0,00	853,26	0,00	895,92	5,00	949,68	6,00	1.006,66	6,00
TAXA DE CADASTRAMENTO DE EMPRESAS E/OU FIRMAS	0,00	46,62	0,00	853,26	1.730,24	895,92	5,00	949,68	6,00	1.006,66	6,00
TAXA DO F. M. DE DESENVOLVIMENTO RURAL SUSTENTIV	486,54	11,91	-97,55	853,26	7.064,23	895,92	5,00	949,68	6,00	1.006,66	6,00
Taxas pela Prestação de Serviços em Geral - Multas e Juros c	0,00	0,00	0,00	853,26	0,00	895,92	5,00	949,68	6,00	1.006,66	6,00
Contribuição de Melhoría	0,00	0,00	0,00	7.444,53	0,00	7.816,77	5,00	8.285,76	6,00	8.782,92	6,00
Contribuição de Melhoría	0,00	0,00	0,00	7.444,53	0,00	7.816,77	5,00	8.285,76	6,00	8.782,92	6,00
Contrib. de Melhoría para Expansão da Rede de Água Potá	0,00	0,00	0,00	2.481,51	0,00	2.605,59	5,00	2.761,92	6,00	2.927,64	6,00
Contrib. de Melhoría para Expansão da Rede de Água Potáve	0,00	0,00	0,00	2.481,51	0,00	2.605,59	5,00	2.761,92	6,00	2.927,64	6,00
Contrib. de Melhoría para Expansão da Rede de Ilumin. Públ	0,00	0,00	0,00	2.481,51	0,00	2.605,59	5,00	2.761,92	6,00	2.927,64	6,00
Contrib. de Melhoría para Expansão da Rede de Ilumin. Públ	0,00	0,00	0,00	2.481,51	0,00	2.605,59	5,00	2.761,92	6,00	2.927,64	6,00
Contrib. de Melhoría para Pavimentação e Obras Complem	0,00	0,00	0,00	2.481,51	0,00	2.605,59	5,00	2.761,92	6,00	2.927,64	6,00
Contrib. de Melhoría para Pavimentação e Obras Complement	0,00	0,00	0,00	2.481,51	0,00	2.605,59	5,00	2.761,92	6,00	2.927,64	6,00
Outras Contribuições de Melhoría	0,00	0,00	0,00	0,00	0,00	0,00	0,00	0,00	0,00	0,00	0,00
Outras Contribuições de Melhoría - Principal	0,00	0,00	0,00	0,00	0,00	0,00	0,00	0,00	0,00	0,00	0,00
Contribuições	567.031,62	603.857,75	6,49	614.932,24	1,83	645.678,85	5,00	684.419,58	6,00	725.484,76	6,00
Contribuições Sociais	0,00	0,00	0,00	2.381,51	0,00	2.500,58	5,00	2.650,62	6,00	2.809,66	6,00
Outras Contribuições Sociais	0,00	0,00	0,00	2.381,51	0,00	2.500,58	5,00	2.650,62	6,00	2.809,66	6,00
Demais Contribuições Sociais	0,00	0,00	0,00	2.381,51	0,00	2.500,58	5,00	2.650,62	6,00	2.809,66	6,00
Demais Contrib. Sociais Não Arrecadadas e Não Projeta	0,00	0,00	0,00	2.381,51	0,00	2.500,58	5,00	2.650,62	6,00	2.809,66	6,00
Demais Contrib. Sociais Não Arrecadadas e Não Projeta	0,00	0,00	0,00	2.381,51	0,00	2.500,58	5,00	2.650,62	6,00	2.809,66	6,00
Contribuição para o Custeio do Serviço de Iluminação Públ	567.031,62	603.857,75	6,49	612.550,73	1,44	643.178,27	5,00	681.768,96	6,00	722.675,10	6,00
Contrib. para o Custeio do Serviço de Ilumin. Públ.	567.031,62	603.857,75	6,49	612.550,73	1,44	643.178,27	5,00	681.768,96	6,00	722.675,10	6,00
Contrib. para o Custeio do Serviço de Ilumin. Públ.	567.031,62	603.857,75	6,49	612.550,73	1,44	643.178,27	5,00	681.768,96	6,00	722.675,10	6,00
Contrib. para o Custeio do Serviço de Ilumin. Públ. - Principal	565.251,47	600.122,97	6,17	610.450,73	1,72	640.973,27	5,00	679.431,66	6,00	720.197,56	6,00
Contrib. para o Custeio do Serviço de Ilumin. Públ. - Multas e	31,31	35,00	11,79	100,00	185,71	105,00	5,00	111,30	6,00	117,98	6,00

**MUNICÍPIO DE VILA PAVÃO - ES**  
**LEI DE DIRETRIZES ORÇAMENTÁRIAS**  
**ANEXO DE METAS FISCAIS**

**DEMONSTRATIVO X - TOTAL DAS RECEITAS E MEMÓRIA DE CÁLCULO**

LRF, art. 4º § 2º, Inciso III

R\$ 1,00

ESPECIFICAÇÃO	ARRECADADA			PREVISTA			PROJETADA				
	2020	2021	%	2022	%	2023	%	2024	%	2025	%
	Contrib. para o Custeio do Serviço de Ilumin. Públ. - Dívid. CONTRIB. PARA O CUSTEIO DO SERVIÇO DE ILUMIN. PÚBL.	1.183,12	3.150,28	166,27	1.200,00	-61,91	1.260,00	5,00	1.335,60	6,00	1.415,74
Contrib. para o Custeio do Serviço de Ilumin. Públ. - Dívid. At	139,47	356,81	155,93	0,00	0,00	0,00	0,00	0,00	0,00	0,00	0,00
Contrib. para o Custeio do Serviço de Ilumin. Públ. - Multas e	1.043,65	2.793,47	167,66	1.200,00	-57,04	1.260,00	5,00	1.335,60	6,00	1.415,74	6,00
Contrib. para o Custeio do Serviço de Ilumin. Públ. - Multas e	565,72	549,50	-2,87	800,00	45,59	840,00	5,00	890,40	6,00	943,82	6,00
Recarga Patrimonial	41.913,21	334.278,86	697,55	397.041,12	18,78	416.893,15	5,00	441.906,74	6,00	468.421,16	6,00
Valores Mobiliários	41.913,21	334.278,86	697,55	397.041,12	18,78	416.893,15	5,00	441.906,74	6,00	468.421,16	6,00
Juros e Correções Monetárias	41.913,21	334.278,86	697,55	397.041,12	18,78	416.893,15	5,00	441.906,74	6,00	468.421,16	6,00
Remuneração de Depósitos Bancários	41.913,21	334.278,86	697,55	397.041,12	18,78	416.893,15	5,00	441.906,74	6,00	468.421,16	6,00
Remuneração de Depósitos Bancários - Principal	41.913,21	334.278,86	697,55	397.041,12	18,78	416.893,15	5,00	441.906,74	6,00	468.421,16	6,00
REMUNERAÇÃO DE DEPÓSITOS BANCÁRIOS DE RECURS	3.623,94	4.867,35	34,31	15.000,00	208,18	15.750,00	5,00	16.695,00	6,00	17.696,70	6,00
REMUNERAÇÃO DE DEPÓSITOS BANCÁRIOS DE RECURS	2.285,66	23.727,23	938,09	20.000,00	-15,71	21.000,00	5,00	22.260,00	6,00	23.595,60	6,00
REMUNERAÇÃO DE DEPÓSITOS BANCÁRIOS DE RECURS	299,48	7.250,01	2.320,87	5.000,00	-31,03	5.250,00	5,00	5.565,00	6,00	5.898,90	6,00
REMUNERAÇÃO DE DEPÓSITOS BANCÁRIOS DE RECURS	4.822,63	115.027,28	2.285,16	128.186,12	11,44	134.595,43	5,00	142.671,15	6,00	151.231,42	6,00
REMUNERAÇÃO DE DEPÓSITOS BANCÁRIOS DE RECURS	51,89	595,82	1.048,24	500,00	-16,08	525,00	5,00	556,50	6,00	589,89	6,00
REMUNERAÇÃO DE DEPÓSITOS BANCÁRIOS DE RECURS	1.556,31	4.727,56	203,77	5.000,00	5,76	5.250,00	5,00	5.565,00	6,00	5.898,90	6,00
REMUNERAÇÃO DE DEPÓSITOS BANCÁRIOS DE OUTROS	2.768,36	14.648,90	429,15	25.000,00	70,66	26.250,00	5,00	27.825,00	6,00	29.494,50	6,00
REMUNERAÇÃO DE DEPÓSITOS BANCÁRIOS DE RECURS	170,04	11.321,37	6.558,06	12.000,00	5,99	12.600,00	5,00	13.356,00	6,00	14.157,36	6,00
REM. DE DEP. BANCÁRIOS DE RECUR. VINCULADOS-COM	869,43	5.626,17	547,11	10.000,00	77,74	10.500,00	5,00	11.130,00	6,00	11.797,80	6,00
REM. DE DEP. BANCÁR. DE RECUR. VINCULADOS-PROG	332,52	8.306,57	2.398,07	15.000,00	80,58	15.750,00	5,00	16.695,00	6,00	17.696,70	6,00
REM. DE DEP. BANCÁR. DE RECUR. VINCULADOS-PNAE/F	101,39	485,99	379,33	4.500,00	825,94	4.725,00	5,00	5.008,50	6,00	5.309,01	6,00
REM. DE DEP. BANCÁR. DE RECUR. VINCULADOS-PNATE	519,76	4.046,43	678,52	2.425,00	-40,07	2.546,25	5,00	2.699,02	6,00	2.860,97	6,00
REM. DE DEPÓSITOS BANCÁR. DE RECURSOS VINCULAD	569,88	6.871,97	1.105,86	4.435,80	-35,45	4.657,59	5,00	4.937,05	6,00	5.233,27	6,00
REM. DE DEP. BANCÁR. DE RECUR. VINCULADOS-PDDEF	56,59	289,88	412,25	0,00	0,00	0,00	0,00	0,00	0,00	0,00	0,00
REM. DE DEPÓSITOS BANCÁRIOS DE RECURSOS VINCUL	2.133,50	13.943,50	553,55	8.250,00	-40,83	8.662,50	5,00	9.182,25	6,00	9.733,18	6,00
REM. DE DEP. BANCÁR. DE RECUR. VINCULADOS-FUNDC	1.629,41	13.478,97	727,23	4.300,00	-68,10	4.515,00	5,00	4.785,90	6,00	5.073,05	6,00
REM. DE DEP. BANCÁR. DE RECURSOS VINCULADOS À A	633,22	2.605,27	311,43	1.130,00	-56,63	1.186,50	5,00	1.257,69	6,00	1.333,15	6,00
REM. DE DEP. BANCÁR. DE RECUR. VINCULADOS-FUNDC	17,25	729,47	4.128,81	1.100,00	50,79	1.155,00	5,00	1.224,30	6,00	1.297,76	6,00
REM. DE DEP. BANCÁR. DE RECURSOS VINCULADOS À A	19,85	46,15	132,49	1.500,00	3.150,27	1.575,00	5,00	1.669,50	6,00	1.769,67	6,00
REMUNERAÇÃO DE DEPÓSITOS BANCÁRIOS DE RECURS	4.617,26	7.346,86	59,12	18.000,00	145,00	18.900,00	5,00	20.034,00	6,00	21.236,04	6,00
REM. DE DEP. BANCÁRIOS DE TRANSFERÊNCIAS DE REC	121,98	902,56	639,92	700,00	-22,44	735,00	5,00	779,10	6,00	825,85	6,00
REM. DE DEP. BANCÁRIOS-AUXÍLIO FINANCEIRO LEI COM	0,00	3.305,76	0,00	1.985,70	-39,93	2.084,98	5,00	2.210,08	6,00	2.342,69	6,00
REM. DE DEP. BANCÁRIOS DE RECURSOS VINCULADOS-	0,00	1.334,08	0,00	2.600,00	94,89	2.730,00	5,00	2.893,80	6,00	3.067,43	6,00
REM. DE DEPÓSITOS BANCÁRIOS DE RECURSOS VINCUL	649,76	3.483,71	436,15	1.285,70	-63,09	1.349,98	5,00	1.430,98	6,00	1.516,84	6,00
REM. DE DEPÓSITOS BANCÁRIOS DE RECURSOS VINCUL	3.861,42	7.429,01	92,39	3.000,00	-59,62	3.150,00	5,00	3.339,00	6,00	3.539,34	6,00
REM. DE DEP. BANCÁRIOS DE RECURSOS VINCULADOS-	501,75	29.727,00	5.824,66	8.500,00	-71,41	8.925,00	5,00	9.450,50	6,00	10.028,13	6,00
REM. DE DEP. BANCÁRIOS DE RECURSOS VINCULADOS-	314,42	1.565,22	397,81	1.285,70	-17,86	1.349,98	5,00	1.430,98	6,00	1.516,84	6,00



MUNICÍPIO DE VILA PAVÃO - ES  
LEI DE DIRETRIZES ORÇAMENTÁRIAS  
ANEXO DE METAS FISCAIS

DEMONSTRATIVO X - TOTAL DAS RECEITAS E MEMÓRIA DE CÁLCULO

LRF, art. 4º § 2º, Inciso III

ESPECIFICAÇÃO	ARRECADADA				PREVISTA		PROJETADA				R\$ 1,00
	2020	2021	%	2022	%	2023	%	2024	%	2025	
REM. DE DEP. BANCÁRIOS DE RECURSOS VINCULADOS-	4.728,43	14.285,50	202,12	3.500,00	-75,50	3.675,00	5,00	3.895,50	6,00	4.129,23	6,00
REM. DE DEP. BANCÁRIOS DE RECURSOS VINCULADOS-	0,13	12,81	9.753,85	1.285,70	9.936,69	1.349,98	5,00	1.430,98	6,00	1.516,84	6,00
REM. DE DEP. BANCÁRIOS DE RECUR. VINCULADOS-CO	0,00	0,00	0,00	500,00	0,00	525,00	5,00	556,50	6,00	589,89	6,00
REM. DE DEP. BANCÁRIOS DE RECUR. VINCULADOS-CO	178,97	0,00	0,00	1.285,70	0,00	1.349,98	5,00	1.430,98	6,00	1.516,84	6,00
REM. DE DEP. BANCÁRIOS DE RECUR. VINCULADOS-CO	0,00	0,00	0,00	20.000,00	0,00	21.000,00	5,00	22.260,00	6,00	23.595,60	6,00
REM. DE DEP. BANCÁRIOS DE RECUR. VINCULADOS-CO	0,00	0,00	0,00	15.000,00	0,00	15.750,00	5,00	16.695,00	6,00	17.696,70	6,00
REM. DE DEP. BANCÁRIOS DE RECUR. VINCULADOS-CO	1.570,70	493,99	-68,55	25.000,00	4.960,83	26.250,00	5,00	27.825,00	6,00	29.494,50	6,00
REM. DE DEPÓSITOS BANCÁR. DE OUTROS RECUR. VINC	618,45	23.538,64	3.706,07	20.000,00	-15,03	21.000,00	5,00	22.260,00	6,00	23.595,60	6,00
REM. DE DEPÓSITOS BANCÁRIOS DE OUTROS RECURSC	0,00	0,00	0,00	1.285,70	0,00	1.349,98	5,00	1.430,98	6,00	1.516,84	6,00
REM. DE DEPÓSITOS BANCÁRIOS DE OUTROS RECURSC	0,00	0,00	0,00	500,00	0,00	525,00	5,00	556,50	6,00	589,89	6,00
REMUNERAÇÃO DE DEPÓSITOS BANCÁRIOS DE RECURS	2.288,83	2.257,83	-1,35	8.000,00	254,32	8.400,00	5,00	8.904,00	6,00	9.438,24	6,00
Transferências Correntes	32.451.863,59	40.149.143,09	23,72	36.221.048,17	-9,78	45.886.999,46	26,69	48.640.219,44	6,00	51.558.632,62	6,00
Transferências da União e de suas Entidades	15.336.976,47	17.727.916,06	15,59	15.936.391,54	-10,11	20.069.299,22	25,93	21.273.427,18	6,00	22.549.864,64	6,00
Transf. Decorr.s de Participação dos Municípios - FPI	8.734.848,80	11.631.847,60	33,17	10.717.249,42	-7,86	14.585.000,00	36,09	15.460.100,00	6,00	16.387.706,00	6,00
Cota-Parte do Fundo de Participação dos Municípios - Co	8.705.050,15	11.602.541,48	33,29	10.686.230,58	-7,90	14.550.000,00	36,16	15.423.000,00	6,00	16.348.380,00	6,00
Cota-Parte do Fundo de Participação dos Municípios - Co	7.985.576,24	10.717.793,79	34,21	9.840.036,69	-8,19	13.500.000,00	37,19	14.310.000,00	6,00	15.168.600,00	6,00
Cota-Parte do Fundo de Participação dos Municípios - Cota M	7.985.576,24	10.717.793,79	34,21	9.840.036,69	-8,19	13.500.000,00	37,19	14.310.000,00	6,00	15.168.600,00	6,00
Cota-Parte do Fundo de Participação dos Municípios - 1%	359.353,88	469.773,99	30,73	411.930,16	-12,31	500.000,00	21,38	530.000,00	6,00	561.800,00	6,00
Cota-Parte do Fundo de Participação dos Municípios - 1% Cot	359.353,88	469.773,99	30,73	411.930,16	-12,31	500.000,00	21,38	530.000,00	6,00	561.800,00	6,00
Cota-Parte do Fundo de Participação dos Municípios - 1%	360.120,03	414.973,70	15,23	434.263,73	4,65	550.000,00	26,65	583.000,00	6,00	617.980,00	6,00
Cota-Parte do Fundo de Participação dos Municípios - 1% Co	360.120,03	414.973,70	15,23	434.263,73	4,65	550.000,00	26,65	583.000,00	6,00	617.980,00	6,00
Cota-Parte do Imposto Sobre a Propriedade Territorial Ru	29.798,65	29.306,12	-1,65	31.018,84	5,84	35.000,00	12,83	37.100,00	6,00	39.326,00	6,00
Cota-Parte do Imposto Sobre a Propriedade Territorial Ru	29.798,65	29.306,12	-1,65	31.018,84	5,84	35.000,00	12,83	37.100,00	6,00	39.326,00	6,00
Transf. das Compensações Financeiras pela Explor. de Re	1.633.546,29	2.246.933,09	37,55	2.195.657,20	-2,28	2.305.440,06	5,00	2.443.766,47	6,00	2.590.392,45	6,00
Cota-Parte da Compensação Financeira pela Explor. de Re	166.228,75	107.311,65	-35,44	312.028,48	190,77	327.629,90	5,00	347.287,70	6,00	368.124,96	6,00
Cota-Parte da Compensação Financeira pela Explor. de Rec.	166.228,75	107.311,65	-35,44	312.028,48	190,77	327.629,90	5,00	347.287,70	6,00	368.124,96	6,00
Cota-Parte da Compensação Financeira pela Produção de	1.467.317,54	2.139.621,44	45,82	1.883.628,72	-11,96	1.977.810,16	5,00	2.096.478,77	6,00	2.222.267,49	6,00
Cota-Parte da Compensação Financeira pela Produção de	1.242.362,76	1.941.199,81	56,25	1.546.008,72	-20,36	1.623.309,16	5,00	1.720.707,71	6,00	1.823.950,17	6,00
Cota-Parte da Compensação Financeira pela Produção de Pe	1.242.362,76	1.941.199,81	56,25	1.546.008,72	-20,36	1.623.309,16	5,00	1.720.707,71	6,00	1.823.950,17	6,00
Cota-Parte do Fundo Especial do Petróleo - FEP	224.954,78	198.421,63	-11,79	337.620,00	70,15	354.501,00	5,00	375.771,06	6,00	398.317,32	6,00
Cota-Parte do Fundo Especial do Petróleo - FEP - Principal	224.954,78	198.421,63	-11,79	337.620,00	70,15	354.501,00	5,00	375.771,06	6,00	398.317,32	6,00
Outras Transferências decorrentes de Compensação Final	0,00	0,00	0,00	0,00	0,00	0,00	0,00	0,00	0,00	0,00	0,00
Outras Transferências decorrentes de Compensação Final	0,00	0,00	0,00	0,00	0,00	0,00	0,00	0,00	0,00	0,00	0,00
CESSÃO ONEROSA DO BÔNUS DE ASSINATURA DO PRÉ-	0,00	0,00	0,00	0,00	0,00	0,00	0,00	0,00	0,00	0,00	0,00
Transf. de Rec. do Sistema Único de Saúde - SUS	2.376.399,71	2.911.032,19	22,50	1.803.734,85	-38,04	1.893.921,59	5,00	2.007.556,88	6,00	2.128.010,31	6,00
Transf. de Rec. do Sistema Único de Saúde - SUS - Repat	2.376.399,71	2.911.032,19	22,50	1.803.734,85	-38,04	1.893.921,59	5,00	2.007.556,88	6,00	2.128.010,31	6,00





**MUNICÍPIO DE VILA PAVÃO - ES**  
**LEI DE DIRETRIZES ORÇAMENTÁRIAS**  
**ANEXO DE METAS FISCAIS**

**DEMONSTRATIVO X - TOTAL DAS RECEITAS E MEMÓRIA DE CÁLCULO**

LRF, art. 4º § 2º, Inciso III

ESPECIFICAÇÃO	ARRECADADA				PREVISTA		PROJETADA				%	
	2020	2021	%	2022	%	2023	%	2024	%	2025		
Transferência de Convênios da União Destinadas a Programas e Projetos	0,00	0,00	0,00	0,00	0,00	0,00	0,00	0,00	0,00	0,00	0,00	0,00
Outras Transferências de Convênios da União e de Suas Entidades	0,00	39.744,68	0,00	0,00	0,00	0,00	0,00	0,00	0,00	0,00	0,00	0,00
Outras Transferências de Convênios da União e de Suas Entidades	0,00	39.744,68	0,00	0,00	0,00	0,00	0,00	0,00	0,00	0,00	0,00	0,00
Outras Transf. de Rec. da União e de suas Entidades	1.876.398,68	296.046,56	-84,22	345.018,84	16,54	362.269,78	5,00	384.005,97	6,00	407.046,33	6,00	407.046,33
Transferência Financeiras do ICMS – Desoneração – LC Nº 87	0,00	0,00	0,00	20.000,00	0,00	21.000,00	5,00	22.260,00	6,00	23.595,60	6,00	23.595,60
Transferência Financeiras do ICMS – Desoneração – LC Nº 87	0,00	0,00	0,00	20.000,00	0,00	21.000,00	5,00	22.260,00	6,00	23.595,60	6,00	23.595,60
Transferência Obrigatória Decorrente da Lei Complementar nº 104	0,00	218.867,38	0,00	180.000,00	-17,76	189.000,00	5,00	200.340,00	6,00	212.360,40	6,00	212.360,40
Transferência Obrigatória Decorrente da Lei Complementar nº 104	0,00	218.867,38	0,00	180.000,00	-17,76	189.000,00	5,00	200.340,00	6,00	212.360,40	6,00	212.360,40
Outras Transferências de Recursos da União e de suas Entidades	1.876.398,68	77.179,18	-95,89	145.018,84	87,90	152.269,78	5,00	161.405,97	6,00	171.090,33	6,00	171.090,33
Outras Transferências de Recursos da União e de suas Entidades	1.876.398,68	77.179,18	-95,89	145.018,84	87,90	152.269,78	5,00	161.405,97	6,00	171.090,33	6,00	171.090,33
Transferências dos Estados e do Distrito Federal e de sua Participação na Receita dos Estados e Distrito Federal	11.277.882,43	15.266.182,97	35,36	14.018.851,45	-8,17	17.073.896,74	21,79	18.098.330,55	6,00	19.184.230,37	6,00	19.184.230,37
Transferências dos Estados e do Distrito Federal e de sua Participação na Receita dos Estados e Distrito Federal	11.277.882,43	15.266.182,97	35,36	14.018.851,45	-8,17	17.073.896,74	21,79	18.098.330,55	6,00	19.184.230,37	6,00	19.184.230,37
Cota-Parte do ICMS	10.430.840,91	13.306.572,09	27,57	11.910.947,59	-10,49	14.860.597,69	24,76	15.752.233,55	6,00	16.697.367,56	6,00	16.697.367,56
Cota-Parte do ICMS	10.430.840,91	13.306.572,09	27,57	11.910.947,59	-10,49	14.860.597,69	24,76	15.752.233,55	6,00	16.697.367,56	6,00	16.697.367,56
Cota-Parte do ICMS - Principal	9.754.266,46	12.532.629,19	28,48	11.098.254,05	-11,45	14.000.000,00	26,15	14.840.000,00	6,00	15.730.400,00	6,00	15.730.400,00
Cota-Parte do ICMS - Principal	9.754.266,46	12.532.629,19	28,48	11.098.254,05	-11,45	14.000.000,00	26,15	14.840.000,00	6,00	15.730.400,00	6,00	15.730.400,00
Cota-Parte do IPVA	487.891,58	516.558,06	5,88	521.116,47	0,88	550.000,00	5,54	583.000,00	6,00	617.980,00	6,00	617.980,00
Cota-Parte do IPVA - Principal	487.891,58	516.558,06	5,88	521.116,47	0,88	550.000,00	5,54	583.000,00	6,00	617.980,00	6,00	617.980,00
Cota-Parte do IPI - Municípios	176.024,38	249.253,57	41,60	248.150,70	-0,44	265.000,00	6,79	280.900,00	6,00	297.754,00	6,00	297.754,00
Cota-Parte do IPI - Municípios - Principal	176.024,38	249.253,57	41,60	248.150,70	-0,44	265.000,00	6,79	280.900,00	6,00	297.754,00	6,00	297.754,00
Cota-Parte da Contrib. de Intervenção no Domínio Econômico	12.668,49	8.131,27	-35,82	43.426,37	434,07	45.597,69	5,00	48.333,55	6,00	51.233,56	6,00	51.233,56
Cota-Parte da Contrib. de Intervenção no Domínio Econômico	12.668,49	8.131,27	-35,82	43.426,37	434,07	45.597,69	5,00	48.333,55	6,00	51.233,56	6,00	51.233,56
Transferências de Rec. do Sistema Único de Saúde – SUS	36.636,66	182.645,55	398,53	18.811,30	-89,81	19.541,86	5,00	20.714,38	6,00	21.957,24	6,00	21.957,24
Transferências de Rec. do Sistema Único de Saúde – SUS	36.636,66	182.645,55	398,53	18.811,30	-89,81	19.541,86	5,00	20.714,38	6,00	21.957,24	6,00	21.957,24
Transferências de Rec. do Sistema Único de Saúde – SUS	36.636,66	182.645,55	398,53	18.811,30	-89,81	19.541,86	5,00	20.714,38	6,00	21.957,24	6,00	21.957,24
FARMACIA BASICA - RECURSO DO ESTADO	25.322,00	27.624,00	9,09	0,00	0,00	0,00	0,00	0,00	0,00	0,00	0,00	0,00
SIA SUS - RECURSO DO ESTADO	0,00	0,00	0,00	0,00	0,00	0,00	0,00	0,00	0,00	0,00	0,00	0,00
TRANSF. DE RECUR. DO ESTADO - SAMU (SERVIÇO DE ATENDIMENTO EMERGENCIAL)	11.314,66	141.766,01	1.152,94	0,00	0,00	0,00	0,00	0,00	0,00	0,00	0,00	0,00
Transferências de Rec. do Sistema Único de Saúde – SUS - FARMACIA BASICA	0,00	13.255,54	0,00	18.811,30	40,40	19.541,86	5,00	20.714,38	6,00	21.957,24	6,00	21.957,24
Outras Transf. dos Estados e Distrito Federal	810.404,86	1.776.985,23	119,27	2.089.292,56	17,58	2.193.757,19	5,00	2.325.382,62	6,00	2.464.905,57	6,00	2.464.905,57
Transferências de Estados destinadas à Assistência Social	346.166,00	399.166,00	15,31	450.160,00	12,78	472.668,00	5,00	501.028,08	6,00	531.089,76	6,00	531.089,76
Transferências de Estados destinadas à Assistência Social - FARMACIA BASICA	0,00	143.000,00	0,00	0,00	0,00	0,00	0,00	0,00	0,00	0,00	0,00	0,00
TRANSFER. DE ESTADOS DEST. À ASSISTÊNCIA SOCIAL-CC	0,00	143.000,00	0,00	0,00	0,00	0,00	0,00	0,00	0,00	0,00	0,00	0,00
Transferências de Estados destinadas à Assistência Social - FARMACIA BASICA	346.166,00	256.166,00	-26,00	450.160,00	75,73	472.668,00	5,00	501.028,08	6,00	531.089,76	6,00	531.089,76
Outras Transf. dos Estados e DF	464.238,86	1.377.799,23	196,79	1.639.132,56	18,87	1.721.089,19	5,00	1.824.354,54	6,00	1.933.815,81	6,00	1.933.815,81
Transferências de Estados e DF - Principal	464.238,86	1.377.799,23	196,79	1.639.132,56	18,87	1.721.089,19	5,00	1.824.354,54	6,00	1.933.815,81	6,00	1.933.815,81
TRANSF. DE RECURSO DO PROGRAMA ESTADUAL DE TRANSFERÊNCIA DE RECURSO DOS ESTADOS REFERENTE ROYALTIES	221.312,00	897.908,81	305,72	662.427,77	-26,23	695.549,16	5,00	737.282,11	6,00	781.519,03	6,00	781.519,03
TRANSFERÊNCIA DOS ESTADOS REFERENTE ROYALTIES	0,00	349.890,42	0,00	0,00	0,00	0,00	0,00	0,00	0,00	0,00	0,00	0,00

R\$ 1,00

**MUNICÍPIO DE VILA PAVÃO - ES**  
**LEI DE DIRETRIZES ORÇAMENTÁRIAS**  
**ANEXO DE METAS FISCAIS**

**DEMONSTRATIVO X - TOTAL DAS RECEITAS E MEMÓRIA DE CÁLCULO**

LRF, art. 4º § 2º, Inciso III

R\$ 1,00

ESPECIFICAÇÃO	ARRECADADA			PREVISTA			PROJETADA				
	2020	2021	%	2022	%	2023	%	2024	%	2025	%
	Outras Transf. dos Estados e DF - Principal	242.926,86	130.000,00	-46,49	976.704,79	651,31	1.025.540,03	5,00	1.087.072,43	6,00	1.152.296,78
Transferências de Outras Instituições Públicas	5.837.004,69	7.155.044,16	22,58	6.265.805,18	-12,43	8.743.803,50	39,55	9.268.461,71	6,00	9.824.537,61	6,00
Transf. de Rec. do Fundo de Manut. e Desenvol. da Educ	5.837.004,69	7.155.044,16	22,58	6.265.805,18	-12,43	8.743.803,50	39,55	9.268.461,71	6,00	9.824.537,61	6,00
Transf. de Rec. do Fundo de Manut. e Desenvol. da Educ	5.837.004,69	7.155.044,16	22,58	6.265.805,18	-12,43	8.743.803,50	39,55	9.268.461,71	6,00	9.824.537,61	6,00
Transf. de Rec. do Fundo de Manut. e Desenvol. da Educacã	5.837.004,69	7.155.044,16	22,58	6.265.805,18	-12,43	8.743.803,50	39,55	9.268.461,71	6,00	9.824.537,61	6,00
Outras Receitas Correntes	102.153,66	9.966,77	-90,24	96.778,78	871,01	101.617,72	5,00	107.714,78	6,00	114.177,67	6,00
Indenizações, Restituições e Ressarcimentos	67.222,39	9.966,77	-85,17	0,00	0,00	0,00	0,00	0,00	0,00	0,00	0,00
Indenizações	0,00	0,00	0,00	0,00	0,00	0,00	0,00	0,00	0,00	0,00	0,00
Outras Indenizações	0,00	0,00	0,00	0,00	0,00	0,00	0,00	0,00	0,00	0,00	0,00
Outras Indenizações - Principal	0,00	0,00	0,00	0,00	0,00	0,00	0,00	0,00	0,00	0,00	0,00
Restituições	67.222,39	9.966,77	-85,17	0,00	0,00	0,00	0,00	0,00	0,00	0,00	0,00
Outras Restituições;	67.222,39	9.966,77	-85,17	0,00	0,00	0,00	0,00	0,00	0,00	0,00	0,00
Outras Restituições - Principal;	67.222,39	9.966,77	-85,17	0,00	0,00	0,00	0,00	0,00	0,00	0,00	0,00
OUTRAS RESTITUIÇÕES-OUTROS REC. DO FUNDO ESTA	0,00	0,00	0,00	0,00	0,00	0,00	0,00	0,00	0,00	0,00	0,00
Outras Restituições - Principal;	67.222,39	9.966,77	-85,17	0,00	0,00	0,00	0,00	0,00	0,00	0,00	0,00
Demais Receitas Correntes	34.931,27	0,00	0,00	96.778,78	0,00	101.617,72	5,00	107.714,78	6,00	114.177,67	6,00
Outras Receitas Correntes	34.931,27	0,00	0,00	96.778,78	0,00	101.617,72	5,00	107.714,78	6,00	114.177,67	6,00
Outras Receitas	34.931,27	0,00	0,00	96.778,78	0,00	101.617,72	5,00	107.714,78	6,00	114.177,67	6,00
Outras Receitas Não Arrecadadas e Não Projetadas pela F	34.931,27	0,00	0,00	96.778,78	0,00	101.617,72	5,00	107.714,78	6,00	114.177,67	6,00
Outras Receitas Não Arrecadadas e Não Projetadas pela F	0,00	0,00	0,00	96.778,78	0,00	101.617,72	5,00	107.714,78	6,00	114.177,67	6,00
Outras Receitas Não Arrecadadas e Não Projetadas pela RFE	0,00	0,00	0,00	96.778,78	0,00	101.617,72	5,00	107.714,78	6,00	114.177,67	6,00
Outras Receitas Não Arrecadadas e Não Projetadas pela F	0,00	0,00	0,00	0,00	0,00	0,00	0,00	0,00	0,00	0,00	0,00
Outras Receitas Não Arrecadadas e Não Projetadas pela RFE	0,00	0,00	0,00	0,00	0,00	0,00	0,00	0,00	0,00	0,00	0,00
Outras Receitas Não Arrecadadas e Não Projetadas pela F	15.594,32	0,00	0,00	0,00	0,00	0,00	0,00	0,00	0,00	0,00	0,00
DÍVIDA ATIVA NÃO TRIBUTÁRIA DE OUTRAS RECEITAS	9.386,46	0,00	0,00	0,00	0,00	0,00	0,00	0,00	0,00	0,00	0,00
DÍVIDA ATIVA NÃO TRIBUTÁRIA DE OUTRAS RECEITAS-C	6.207,86	0,00	0,00	0,00	0,00	0,00	0,00	0,00	0,00	0,00	0,00
Outras Receitas Não Arrecadadas e Não Projetadas pela RFE	0,00	0,00	0,00	0,00	0,00	0,00	0,00	0,00	0,00	0,00	0,00
Outras Receitas Não Arrecadadas e Não Projetadas pela F	19.336,95	6,00	0,00	0,00	0,00	0,00	0,00	0,00	0,00	0,00	0,00
DÍVIDA ATIVA NÃO TRIBUTÁRIA DE OUTRAS RECEITAS-M	19.336,95	0,00	0,00	0,00	0,00	0,00	0,00	0,00	0,00	0,00	0,00
Recargas de Capital	2.444.794,36	6.545.802,46	167,74	843.712,39	-87,11	885.898,00	5,00	939.051,91	6,00	985.394,98	6,00
Operações de Crédito	0,00	0,00	0,00	99.250,28	0,00	104.223,29	5,00	110.476,69	6,00	117.105,29	6,00
Operações de Crédito - Mercado Interno	0,00	0,00	0,00	99.250,28	0,00	104.223,29	5,00	110.476,69	6,00	117.105,29	6,00
Outras Operações de Crédito - Mercado Interno	0,00	0,00	0,00	99.250,28	0,00	104.223,29	5,00	110.476,69	6,00	117.105,29	6,00
Outras Operações de Crédito - Mercado Interno	0,00	0,00	0,00	99.250,28	0,00	104.223,29	5,00	110.476,69	6,00	117.105,29	6,00
Outras Operações de Crédito - Mercado Interno - Principal	0,00	0,00	0,00	99.250,28	0,00	104.223,29	5,00	110.476,69	6,00	117.105,29	6,00
Alienação de Bens	228.220,00	0,00	0,00	66.241,45	0,00	71.653,52	5,00	75.952,74	6,00	80.509,89	6,00



MUNICÍPIO DE VILA PAVÃO - ES  
LEI DE DIRETRIZES ORÇAMENTÁRIAS  
ANEXO DE METAS FISCAIS

DEMONSTRATIVO X - TOTAL DAS RECEITAS E MEMÓRIA DE CÁLCULO

LRF, art. 4º § 2º, Inciso III

R\$ 1,00

ESPECIFICAÇÃO	ARRECADADA				PREVISTA		PROJETADA				
	2020	2021	%	2022	%	2023	%	2024	%	2025	%
	Alienação de Bens Móveis	228.220,00	0,00	0,00	62.037,68	0,00	65.139,56	5,00	69.047,94	6,00	73.190,81
Alienação de Bens Móveis e Semovrentes	228.220,00	0,00	0,00	62.037,68	0,00	65.139,56	5,00	69.047,94	6,00	73.190,81	6,00
Alienação de Bens Móveis e Semovrentes	228.220,00	0,00	0,00	62.037,68	0,00	65.139,56	5,00	69.047,94	6,00	73.190,81	6,00
Alienação de Bens Móveis e Semovrentes - Principal	228.220,00	0,00	0,00	62.037,68	0,00	65.139,56	5,00	69.047,94	6,00	73.190,81	6,00
ALIENAÇÃO DE BENS MÓVEIS E SEMOVRENTES - FUNDO N	0,00	0,00	0,00	0,00	0,00	0,00	0,00	0,00	0,00	0,00	0,00
Alienação de Bens Móveis e Semovrentes - Principal	228.220,00	0,00	0,00	62.037,68	0,00	65.139,56	5,00	69.047,94	6,00	73.190,81	6,00
Alienação de Bens Imóveis	0,00	0,00	0,00	6.203,77	0,00	6.513,96	5,00	6.904,80	6,00	7.319,08	6,00
Alienação de Bens Imóveis	0,00	0,00	0,00	6.203,77	0,00	6.513,96	5,00	6.904,80	6,00	7.319,08	6,00
Alienação de Bens Imóveis	0,00	0,00	0,00	6.203,77	0,00	6.513,96	5,00	6.904,80	6,00	7.319,08	6,00
Alienação de Bens Imóveis - Principal	0,00	0,00	0,00	6.203,77	0,00	6.513,96	5,00	6.904,80	6,00	7.319,08	6,00
Transferências de Capital	2.216.574,36	6.545.802,46	195,31	676.210,66	-89,67	710.021,19	5,00	752.622,48	6,00	797.779,80	6,00
Transferências da União e de suas Entidades	872.307,64	5.135.097,14	488,68	31.018,84	-99,40	32.569,78	5,00	34.523,98	6,00	36.595,40	6,00
Transferências de Rec. do Sistema Único de Saúde - SUS	32.567,64	0,00	0,00	0,00	0,00	0,00	0,00	0,00	0,00	0,00	0,00
Transf. de Rec. do Sistema Único de Saúde - SUS - Funde	32.567,64	0,00	0,00	0,00	0,00	0,00	0,00	0,00	0,00	0,00	0,00
Transf. de Rec. do Bloco de Manut. das Ações e Serv. Púb	3.475,00	0,00	0,00	0,00	0,00	0,00	0,00	0,00	0,00	0,00	0,00
Transf. de Rec. do Bloco de Manut. das Ações e Serv. Púb	3.475,00	0,00	0,00	0,00	0,00	0,00	0,00	0,00	0,00	0,00	0,00
TRANSF. DE RECUR. DO SUS-CORONAVÍRUS(CONVID-19	3.475,00	0,00	0,00	0,00	0,00	0,00	0,00	0,00	0,00	0,00	0,00
TRANSFERÊNCIA DE RECURSOS DO SUS-EMENDA PARL	0,00	0,00	0,00	0,00	0,00	0,00	0,00	0,00	0,00	0,00	0,00
Transf. de Rec. do Bloco de Manut. das Ações e Serv. Púb	29.092,64	0,00	0,00	0,00	0,00	0,00	0,00	0,00	0,00	0,00	0,00
Transf. de Rec. do Bloco de Manut. das Ações e Serv. Púb	29.092,64	0,00	0,00	0,00	0,00	0,00	0,00	0,00	0,00	0,00	0,00
Transferências de Convênios da União e de suas Entidade	839.740,00	5.135.097,14	511,51	12.407,54	-99,76	13.027,92	5,00	13.809,60	6,00	14.638,16	6,00
Transferências de Convênios da União destinadas a Progi	0,00	4.715.000,00	0,00	6.203,77	-99,87	6.513,96	5,00	6.904,80	6,00	7.319,08	6,00
Transferências de Convênios da União destinadas a Program	0,00	4.715.000,00	0,00	6.203,77	-99,87	6.513,96	5,00	6.904,80	6,00	7.319,08	6,00
Transferências de Convênios da União destinadas a Progi	0,00	0,00	0,00	6.203,77	0,00	6.513,96	5,00	6.904,80	6,00	7.319,08	6,00
Transferências de Convênios da União destinadas a Program	0,00	0,00	0,00	6.203,77	0,00	6.513,96	5,00	6.904,80	6,00	7.319,08	6,00
Outras Transferências de Convênios da União e de Suas E	839.740,00	420.097,14	-49,97	0,00	0,00	0,00	0,00	0,00	0,00	0,00	0,00
Outras Transferências de Convênios da União e de Suas Enti	839.740,00	420.097,14	-49,97	0,00	0,00	0,00	0,00	0,00	0,00	0,00	0,00
Outras Transferências de Recursos da União e de suas Er	0,00	0,00	0,00	18.611,30	0,00	19.541,86	5,00	20.714,38	6,00	21.957,24	6,00
Outras Transferências De Recursos da União e de suas Er	0,00	0,00	0,00	18.611,30	0,00	19.541,86	5,00	20.714,38	6,00	21.957,24	6,00
Outras Transferências De Recursos da União e de suas Enti	0,00	0,00	0,00	18.611,30	0,00	19.541,86	5,00	20.714,38	6,00	21.957,24	6,00
Transferências dos Estados e do Distrito Federal e de sua	1.344.266,72	1.410.705,32	4,94	645.191,82	-54,26	677.451,41	5,00	718.098,50	6,00	761.184,40	6,00
Transferências de Convênios dos Estados e DF e de Suas	431.939,50	810.705,32	87,69	24.815,07	-96,94	26.055,82	5,00	27.619,18	6,00	29.276,32	6,00
Transferências de Convênios dos Estados para o Sistema	0,00	0,00	0,00	18.611,30	0,00	19.541,86	5,00	20.714,38	6,00	21.957,24	6,00
Transferências de Convênios dos Estados para o Sistema Un	0,00	0,00	0,00	18.611,30	0,00	19.541,86	5,00	20.714,38	6,00	21.957,24	6,00
Outras Transferências de Convênios dos Estados e DF e de	431.939,50	810.705,32	87,69	6.203,77	-99,23	6.513,96	5,00	6.904,80	6,00	7.319,08	6,00
Outras Transferências de Convênios dos Estados e DF e de S	431.939,50	810.705,32	87,69	6.203,77	-99,23	6.513,96	5,00	6.904,80	6,00	7.319,08	6,00

MUNICÍPIO DE VILA PAVÃO - ES  
LEI DE DIRETRIZES ORÇAMENTÁRIAS  
ANEXO DE METAS FISCAIS

DEMONSTRATIVO X - TOTAL DAS RECEITAS E MEMÓRIA DE CÁLCULO

R\$ 1,00

ESPECIFICAÇÃO	ARRECADADA			PREVISTA			PROJETADA				
	2020	2021	%	2022	%	2023	%	2024	%	2025	%
	Outras Transf. de Rec. dos Estados	912.327,22	600.000,00	-34,23	620.376,75	3,40	651.395,59	5,00	690.479,32	6,00	731.908,08
Outras Transf. de Rec. dos Estados	912.327,22	600.000,00	-34,23	620.376,75	3,40	651.395,59	5,00	690.479,32	6,00	731.908,08	6,00
Outras Transf. de Rec. dos Estados - Principal	912.327,22	600.000,00	-34,23	620.376,75	3,40	651.395,59	5,00	690.479,32	6,00	731.908,08	6,00
DEDUÇÃO FUNDEB	(3.686.715,52)	(4.809.106,72)	30,44	(4.351.715,35)	-9,51	(5.674.200,00)	30,39	(6.014.652,00)	6,00	(6.375.531,12)	6,00
Receitas Correntes	(3.686.715,52)	(4.809.106,72)	30,44	(4.351.715,35)	-9,51	(5.674.200,00)	30,39	(6.014.652,00)	6,00	(6.375.531,12)	6,00
Transferências Correntes	(3.686.715,52)	(4.809.106,72)	30,44	(4.351.715,35)	-9,51	(5.674.200,00)	30,39	(6.014.652,00)	6,00	(6.375.531,12)	6,00
Transferências da União e de suas Entidades	(1.603.077,58)	(2.149.419,59)	34,08	(1.978.211,11)	-7,97	(2.711.200,00)	37,05	(2.873.872,00)	6,00	(3.046.304,32)	6,00
Transf. Decorr. de Participação na Receita da União	(1.603.077,58)	(2.149.419,59)	34,08	(1.978.211,11)	-8,15	(2.707.000,00)	37,12	(2.869.420,00)	6,00	(3.041.585,20)	6,00
Cota-Parte do Fundo de Participação dos Municípios - FPM	(1.597.117,96)	(2.143.558,46)	34,21	(1.968.007,34)	-8,19	(2.700.000,00)	37,19	(2.862.000,00)	6,00	(3.033.720,00)	6,00
Cota-Parte do Fundo de Participação dos Municípios - Cot	(1.597.117,96)	(2.143.558,46)	34,21	(1.968.007,34)	-8,19	(2.700.000,00)	37,19	(2.862.000,00)	6,00	(3.033.720,00)	6,00
Cota-Parte do Fundo de Participação dos Municípios - Cota M	(1.597.117,96)	(2.143.558,46)	34,21	(1.968.007,34)	-8,19	(2.700.000,00)	37,19	(2.862.000,00)	6,00	(3.033.720,00)	6,00
Cota-Parte do Imposto Sobre a Propriedade Territorial Rur	(5.959,62)	(5.861,13)	-1,65	(6.203,77)	5,85	(7.000,00)	12,83	(7.420,00)	6,00	(7.865,20)	6,00
Cota-Parte do Imposto Sobre a Propriedade Territorial Rural	(5.959,62)	(5.861,13)	-1,65	(6.203,77)	5,85	(7.000,00)	12,83	(7.420,00)	6,00	(7.865,20)	6,00
Outras Transf. de Rec. da União e de suas Entidades	0,00	0,00	0,00	(4.000,00)	0,00	(4.200,00)	5,00	(4.452,00)	6,00	(4.719,12)	6,00
Transferência Financeiras do ICMS - Desoneração - LC N°	0,00	0,00	0,00	(4.000,00)	0,00	(4.200,00)	5,00	(4.452,00)	6,00	(4.719,12)	6,00
Transferência Financeiras do ICMS - Desoneração - LC N° 87	0,00	0,00	0,00	(4.000,00)	0,00	(4.200,00)	5,00	(4.452,00)	6,00	(4.719,12)	6,00
Transferências dos Estados e do Distrito Federal e de sua	(2.083.637,94)	(2.659.687,13)	27,65	(2.373.504,24)	-10,76	(2.963.000,00)	24,84	(3.140.780,00)	6,00	(3.329.226,80)	6,00
Participação na Receita dos Estados e Distrito Federal	(2.083.637,94)	(2.659.687,13)	27,65	(2.373.504,24)	-10,76	(2.963.000,00)	24,84	(3.140.780,00)	6,00	(3.329.226,80)	6,00
Cota-Parte do ICMS	(1.950.857,76)	(2.506.525,91)	28,48	(2.219.650,81)	-11,45	(2.800.000,00)	26,15	(2.968.000,00)	6,00	(3.146.080,00)	6,00
Cota-Parte do ICMS - Principal	(1.950.857,76)	(2.506.525,91)	28,48	(2.219.650,81)	-11,45	(2.800.000,00)	26,15	(2.968.000,00)	6,00	(3.146.080,00)	6,00
Cota-Parte do IPVA	(97.575,40)	(103.310,61)	5,88	(104.223,29)	0,88	(110.000,00)	5,54	(116.600,00)	6,00	(123.596,00)	6,00
Cota-Parte do IPVA - Principal	(97.575,40)	(103.310,61)	5,88	(104.223,29)	0,88	(110.000,00)	5,54	(116.600,00)	6,00	(123.596,00)	6,00
Cota-Parte do IPI - Municípios	(35.204,76)	(49.850,61)	41,60	(49.630,14)	-0,44	(55.000,00)	6,79	(56.180,00)	6,00	(59.550,80)	6,00
Cota-Parte do IPI - Municípios - Principal	(35.204,76)	(49.850,61)	41,60	(49.630,14)	-0,44	(55.000,00)	6,79	(56.180,00)	6,00	(59.550,80)	6,00
<b>TOTAL DA RECEITA</b>	<b>33.113.036,51</b>	<b>44.421.155,79</b>	<b>34,15</b>	<b>35.000.000,00</b>	<b>-21,21</b>	<b>43.500.000,00</b>	<b>24,29</b>	<b>46.110.000,00</b>	<b>6,00</b>	<b>48.876.600,00</b>	<b>6,00</b>

FONTE: Sistema de Administração de Finanças Públicas, Unidade Responsável: Secretária Municipal De Finanças E Orçamento, Emissão: 12/05/2022, às 15:47:32

  
 UELIKSON BOONE  
 PREFEITO MUNICIPAL

  
 GUSTAVO BISPO MARTINS  
 CONTADOR CRC 1ES 020532/0-9



**MUNICÍPIO DE VILA PAVÃO - ES**  
**LEI DE DIRETRIZES ORÇAMENTÁRIAS**  
**ANEXO DE METAS FISCAIS**

**DEMONSTRATIVO XII - RECEITA PRIMARIA E MEMÓRIA DE CÁLCULO**

LRF, art. 4º § 2º, Inciso III

R\$ 1,00

ESPECIFICAÇÃO	ARRECADADA			PREVISTA			PROJETADA				
	2020	2021	%	2022	%	2023	%	2024	%	2025	%
ARRECADADORA	36.799.752,03	49.230.262,51	191,99	39.351.715,35	-96,89	49.174.200,00	30,40	52.124.652,00	12,00	55.252.131,12	12,00
Receitas Correntes	34.354.957,67	42.684.460,05	24,25	38.508.002,96	-9,78	48.288.302,00	25,40	51.185.600,09	6,00	54.256.736,14	6,00
Impostos, Taxas e Contribuições de Melhoria	1.191.995,59	1.587.213,58	33,16	1.178.202,65	-25,77	1.237.112,82	5,00	1.311.339,55	6,00	1.390.019,93	6,00
Impostos	1.049.387,04	1.338.687,00	27,57	994.463,93	-25,71	1.044.187,14	5,00	1.106.838,37	6,00	1.173.248,64	6,00
Impostos sobre o Patrim.	444.416,04	525.924,73	18,34	282.271,42	-46,33	296.385,00	5,00	314.168,10	6,00	333.018,17	6,00
Imposto sobre a Propriedade Predial e Territorial Urbana	173.828,77	235.497,89	35,48	189.214,91	-19,65	198.675,66	5,00	210.596,20	6,00	223.231,96	6,00
Imposto sobre a Propriedade Predial e Territorial Urbana - Pfr	135.514,53	155.994,83	15,11	130.279,12	-16,48	136.793,08	5,00	145.000,66	6,00	153.700,70	6,00
Imposto sobre a Propriedade Predial e Territorial Urbana - Mu	480,52	759,95	58,15	6.203,77	716,34	6.513,96	5,00	6.904,80	6,00	7.319,08	6,00
Imposto sobre a Propriedade Predial e Territorial Urbana - I	26.307,05	68.602,33	160,78	43.426,37	-36,70	45.597,69	5,00	48.333,55	6,00	51.233,56	6,00
IMPOSTO SOBRE A PROPRIEDADE PREDIAL E TERRITOR	2.823,31	8.115,27	187,44	0,00	0,00	0,00	0,00	0,00	0,00	0,00	0,00
Imposto sobre a Propriedade Predial e Territorial Urbana - Div	23.483,74	60.487,06	157,57	43.426,37	-28,21	45.597,69	5,00	48.333,55	6,00	51.233,56	6,00
Imposto sobre a Propriedade Predial e Territorial Urbana - Mu	11.526,67	10.140,78	-12,02	9.305,65	-8,24	9.770,93	5,00	10.357,19	6,00	10.978,62	6,00
"Impostos sobre Transm. "Inter Vivos" de Bens Imóveis e	270.587,27	290.426,84	7,33	93.056,51	-67,96	97.709,34	5,00	103.571,90	6,00	109.786,21	6,00
"Impostos sobre Transm. "Inter Vivos" de Bens Imóveis e D	270.587,27	290.426,84	7,33	93.056,51	-67,96	97.709,34	5,00	103.571,90	6,00	109.786,21	6,00
Impostos sobre a Renda e Proventos de Qualquer Naturez	279.351,22	437.287,96	56,54	254.974,84	-41,69	267.723,59	5,00	283.787,00	6,00	300.814,21	6,00
Imposto sobre a Renda - Retido na Fonte	279.351,22	437.287,96	56,54	254.974,84	-41,69	267.723,59	5,00	283.787,00	6,00	300.814,21	6,00
Imposto sobre a Renda - Retido na Fonte - Trabalho	268.406,43	428.527,16	59,66	248.150,70	-42,09	260.558,24	5,00	276.191,73	6,00	292.763,23	6,00
Imposto sobre a Renda - Retido na Fonte - Outros Rendim	268.406,43	428.527,16	59,66	248.150,70	-42,09	260.558,24	5,00	276.191,73	6,00	292.763,23	6,00
Imposto sobre a Renda - Retido na Fonte - Trabalho - Princi	10.944,79	8.760,80	-19,95	6.824,14	-22,11	7.165,35	5,00	7.595,27	6,00	8.050,98	6,00
Imposto sobre a Renda - Retido na Fonte - Outros Rendim	10.944,79	8.760,80	-19,95	6.824,14	-22,11	7.165,35	5,00	7.595,27	6,00	8.050,98	6,00
Impostos sobre a Produção e Circulação de Mercad. e Ser	325.619,78	375.474,31	15,31	457.217,67	21,77	480.078,55	5,00	508.883,27	6,00	539.416,26	6,00
Impostos sobre Serv.	325.619,78	375.474,31	15,31	457.217,67	21,77	480.078,55	5,00	508.883,27	6,00	539.416,26	6,00
Imposto sobre Serv. de Qualquer Natureza - ISSQN	325.619,78	375.474,31	15,31	457.217,67	21,77	480.078,55	5,00	508.883,27	6,00	539.416,26	6,00
Imposto sobre Serv. de Qualquer Natureza - ISSQN - Princ	318.155,44	365.386,45	14,85	434.263,73	18,85	455.976,92	5,00	483.335,53	6,00	512.335,66	6,00
Imposto sobre Serv. de Qualquer Natureza - ISSQN - Princi	318.155,44	365.386,45	14,85	434.263,73	18,85	455.976,92	5,00	483.335,53	6,00	512.335,66	6,00
Imposto sobre Serv. de Qualquer Natureza - ISSQN - Multas e	7.026,63	6.086,24	-13,38	9.305,65	52,90	9.770,93	5,00	10.357,19	6,00	10.978,62	6,00
Imposto sobre Serv. de Qualquer Natureza - ISSQN - Divid	336,98	3.719,59	1.003,80	9.926,03	166,86	10.422,33	5,00	11.047,67	6,00	11.710,53	6,00
IMPOSTO SOBRE SERV. DE QUALQUER NATUREZA-CORR	22,35	540,78	2.319,60	0,00	0,00	0,00	0,00	0,00	0,00	0,00	0,00
Imposto sobre Serv. de Qualquer Natureza - ISSQN - Dívida A	314,63	3.178,81	910,33	9.926,03	212,26	10.422,33	5,00	11.047,67	6,00	11.710,53	6,00
Imposto sobre Serv. de Qualquer Natureza - ISSQN - Multas e	100,73	282,03	179,99	3.722,26	1.219,81	3.908,37	5,00	4.142,88	6,00	4.391,45	6,00
Taxas	142.608,55	248.526,58	74,27	176.294,19	-29,06	185.108,91	5,00	196.215,42	6,00	207.988,37	6,00
Taxas pelo Exercício do Poder de Polícia	69.501,16	89.618,66	28,95	79.580,92	-11,20	83.560,04	5,00	88.573,51	6,00	93.887,98	6,00
Taxas de Inspeção, Controle e Fiscalização	38.651,69	48.927,25	26,59	44.863,03	-8,31	47.106,25	5,00	49.932,51	6,00	52.928,51	6,00
Taxas de Inspeção, Controle e Fiscalização - Principal	29.394,70	32.961,04	12,13	34.445,21	4,50	36.167,49	5,00	38.337,50	6,00	40.637,77	6,00
TAXA DE LIC. P/ FUNC. DE ESTAB. COM. IND. E PRESTAD	28.407,16	32.319,68	13,77	4.920,74	-84,77	5.166,78	5,00	5.476,78	6,00	5.805,39	6,00
TAXA DE ALVARÁ	740,70	470,36	-36,50	4.920,74	946,16	5.166,78	5,00	5.476,78	6,00	5.805,39	6,00





MUNICÍPIO DE VILA PAVÃO - ES  
LEI DE DIRETRIZES ORÇAMENTÁRIAS  
ANEXO DE METAS FISCAIS

DEMONSTRATIVO XII - RECEITA PRIMÁRIA E MEMÓRIA DE CÁLCULO

LRF, art. 4º § 2º, Inciso III

R\$ 1,00

ESPECIFICAÇÃO	ARRECADADA			PREVISTA			PROJETADA				
	2020	2021	%	2022	%	2023	%	2024	%	2025	%
	Taxa de Controle e Fiscalização Ambiental - Dívida Ativa	0,00	0,00	0,00	0,00	0,00	0,00	0,00	0,00	0,00	0,00
Taxa de Controle e Fiscalização Ambiental - Dívida Ativa	0,00	0,00	0,00	0,00	0,00	0,00	0,00	0,00	0,00	0,00	0,00
Taxa de Controle e Fiscalização Ambiental - Multas e Juros de	0,00	0,00	0,00	0,00	0,00	0,00	0,00	0,00	0,00	0,00	0,00
Taxa de Fiscalização de Vigilância Sanitária	9.620,98	13.434,04	39,63	10.827,45	-19,40	11.366,83	5,00	12.050,94	6,00	12.774,01	6,00
Taxa de Fiscalização de Vigilância Sanitária - Principal	7.912,58	8.806,50	11,30	8.904,82	1,12	9.350,06	5,00	9.911,06	6,00	10.505,73	6,00
Taxa de Fiscalização de Vigilância Sanitária - Multas e Juros	122,20	182,13	49,04	137,52	-24,49	144,40	5,00	153,06	6,00	162,24	6,00
Taxa de Fiscalização de Vigilância Sanitária - Dívida Ativa	1.586,20	4.445,41	180,26	1.079,33	-75,72	1.133,30	5,00	1.201,29	6,00	1.273,37	6,00
TAXA DE FISCALIZAÇÃO DE VIGILÂNCIA SANITÁRIA-CORP	152,50	450,68	195,53	0,00	0,00	0,00	0,00	0,00	0,00	0,00	0,00
Taxa de Fiscalização de Vigilância Sanitária - Dívida Ativa	1.433,70	3.994,73	178,63	1.079,33	-72,98	1.133,30	5,00	1.201,29	6,00	1.273,37	6,00
Taxa de Fiscalização de Vigilância Sanitária - Juros de Mora	0,00	0,00	0,00	705,78	0,00	741,07	5,00	785,53	6,00	832,67	6,00
Taxas pela Prestação de Serviços	73.107,39	158.907,92	117,36	96.713,27	-39,14	101.548,87	5,00	107.641,91	6,00	114.100,39	6,00
Taxas pela Prestação de Serviços	73.107,39	158.907,92	117,36	96.713,27	-39,14	101.548,87	5,00	107.641,91	6,00	114.100,39	6,00
Taxas pela Prestação de Serviços em Geral - Principal	53.811,40	124.976,24	132,25	75.000,00	-39,99	78.750,00	5,00	83.475,04	6,00	88.483,52	6,00
TAXA DE LIMPEZA PÚBLICA	44.117,02	47.257,12	7,12	9.375,00	-80,16	9.843,75	5,00	10.434,38	6,00	11.060,44	6,00
TAXA DE CONSERVAÇÃO DE CALÇAMENTO	0,00	0,00	0,00	9.375,00	0,00	9.843,75	5,00	10.434,38	6,00	11.060,44	6,00
TAXA DE COLETA DE LIXO	0,00	0,00	0,00	9.375,00	0,00	9.843,75	5,00	10.434,38	6,00	11.060,44	6,00
TAXA DE EXPEDIENTE	1.796,99	4.638,40	158,12	9.375,00	102,12	9.843,75	5,00	10.434,38	6,00	11.060,44	6,00
TAXA DE CEMITÉRIOS	287,98	684,00	137,52	9.375,00	1.270,61	9.843,75	5,00	10.434,38	6,00	11.060,44	6,00
TAXA DE CADASTRAMENTO DE EMPRESAS E/OU FIRMAS	1.392,12	884,07	-36,49	9.375,00	960,44	9.843,75	5,00	10.434,38	6,00	11.060,44	6,00
TAXA DO F. M. DE DESENVOLVIMENTO RURAL SUSTENTA	861,16	62.355,60	7.140,88	9.375,00	-84,97	9.843,75	5,00	10.434,38	6,00	11.060,44	6,00
Taxas pela Prestação de Serviços em Geral - Principal	5.356,13	9.157,05	70,96	9.375,00	2,38	9.843,75	5,00	10.434,38	6,00	11.060,44	6,00
Taxas pela Prestação de Serviços em Geral - Multas e Juro	199,32	231,38	16,08	224,31	-3,06	235,51	4,99	249,67	6,01	264,63	5,99
TAXA DE LIMPEZA PÚBLICA-MULTAS E JUROS DE MORA	155,07	217,59	40,32	28,04	-87,11	29,44	4,99	31,21	6,01	33,08	5,99
TAXA DE CONSERVAÇÃO DE CALÇAMENTO-MULTAS E JU	0,00	0,00	0,00	28,04	0,00	29,44	4,99	31,21	6,01	33,08	5,99
TAXA DE COLETA DE LIXO-MULTAS E JUROS DE MORA	0,00	0,00	0,00	28,04	0,00	29,44	4,99	31,21	6,01	33,08	5,99
TAXA DE EXPEDIENTE-MULTAS E JUROS DE MORA	0,00	0,00	0,00	28,04	0,00	29,44	4,99	31,21	6,01	33,08	5,99
TAXA DE CEMITÉRIOS-MULTAS E JUROS DE MORA	0,00	0,00	0,00	28,04	0,00	29,44	4,99	31,21	6,01	33,08	5,99
TAXA DE CADASTRAMENTO DE EMPRESAS E/OU FIRMAS	44,25	13,55	-69,38	28,04	106,94	29,44	4,99	31,21	6,01	33,08	5,99
TAXA DO F. M. DE DESENVOLVIMENTO RURAL SUSTENTA	0,00	0,24	0,00	28,04	11.583,33	29,44	4,99	31,21	6,01	33,08	5,99
Taxas pela Prestação de Serviços em Geral - Multas e Juros	0,00	0,00	0,00	28,03	0,00	29,43	4,99	31,20	6,01	33,07	5,99
Taxas pela Prestação de Serviços em Geral - Dívida Ativa	13.029,04	30.859,23	136,85	14.662,88	-52,48	15.396,00	5,00	16.319,76	6,00	17.288,96	6,00
TAXA DE LIMPEZA PÚBLICA-DÍVIDA ATIVA	8.966,84	17.819,07	98,72	1.832,86	-89,71	1.924,50	5,00	2.039,97	6,00	2.162,37	6,00
TAXA DE CONSERVAÇÃO DE CALÇAMENTO-DÍVIDA ATIVA	0,00	0,00	0,00	1.832,86	0,00	1.924,50	5,00	2.039,97	6,00	2.162,37	6,00
TAXA DE COLETA DE LIXO-DÍVIDA ATIVA	0,00	0,00	0,00	1.832,86	0,00	1.924,50	5,00	2.039,97	6,00	2.162,37	6,00
TAXA DE EXPEDIENTE-DÍVIDA ATIVA	1.111,96	1.730,98	55,68	1.832,86	5,89	1.924,50	5,00	2.039,97	6,00	2.162,37	6,00



MUNICÍPIO DE VILA PAVÃO - ES  
LEI DE DIRETRIZES ORÇAMENTÁRIAS  
ANEXO DE METAS FISCAIS

DEMONSTRATIVO XII - RECEITA PRIMÁRIA E MEMÓRIA DE CÁLCULO

LRP, art. 4º § 2º, Inciso III

R\$ 1,00

ESPECIFICAÇÃO	ARRECADADA			PREVISTA			PROJETADA				
	2020	2021	%	2022	%	2023	%	2024	%	2025	%
	TAXA DE CEMITÉRIOS-DÍVIDA ATIVA	0,00	0,00	0,00	1.832,86	0,00	1.924,50	5,00	2.039,97	6,00	2.162,37
TAXA DE CADASTRAMENTO DE EMPRESAS E/OU FIRMAS	0,00	135,37	0,00	1.832,86	135,37	1.924,50	5,00	2.039,97	6,00	2.162,37	6,00
TAXA DO F. M. DE DESENVOLVIMENTO RURAL SUSTENTÁVEL	1.403,97	7.246,22	416,12	1.832,86	7.246,22	1.924,50	5,00	2.039,97	6,00	2.162,37	6,00
TAXA DE LIMPEZA PÚBLICA-CORREÇÃO MONETÁRIA DA DÍVIDA	1.183,35	2.511,86	112,27	0,00	2.511,86	0,00	0,00	0,00	0,00	0,00	0,00
TAXA DE EXPEDIENTE-CORREÇÃO MONETÁRIA DA DÍVIDA	260,51	570,15	118,86	0,00	570,15	0,00	0,00	0,00	0,00	0,00	0,00
TAXA DE CADASTRAMENTO DE EMPRESAS E/OU FIRMAS	0,00	25,39	0,00	0,00	25,39	0,00	0,00	0,00	0,00	0,00	0,00
TAXA DO F. M. DE DESENVOLVIMENTO RURAL SUSTENTÁVEL	102,47	620,19	700,42	0,00	620,19	0,00	0,00	0,00	0,00	0,00	0,00
Taxas pela Prestação de Serviços em Geral - Dívida Ativa	0,00	0,00	0,00	1.832,86	0,00	1.924,50	5,00	2.039,97	6,00	2.162,37	6,00
<b>Taxas pela Prestação de Serviços em Geral - Multas e Juros de Mora</b>	<b>6.067,63</b>	<b>2.841,07</b>	<b>-53,18</b>	<b>6.826,08</b>	<b>2.841,07</b>	<b>7.167,36</b>	<b>5,00</b>	<b>7.597,44</b>	<b>6,00</b>	<b>8.053,28</b>	<b>6,00</b>
TAXA DE LIMPEZA PÚBLICA-MULTAS E JUROS DE MORA EM DESEMPENHO DE OBRAS	4.671,48	2.195,58	-53,00	853,26	2.195,58	895,92	5,00	949,68	6,00	1.006,66	6,00
TAXA DE CONSERVAÇÃO DE CALÇAMENTO-MULTAS E JUROS DE MORA EM DESEMPENHO DE OBRAS	0,00	0,00	0,00	853,26	0,00	895,92	5,00	949,68	6,00	1.006,66	6,00
TAXA DE COLETA DE LIXO-MULTAS E JUROS DE MORA EM DESEMPENHO DE OBRAS	0,00	0,00	0,00	853,26	0,00	895,92	5,00	949,68	6,00	1.006,66	6,00
TAXA DE EXPEDIENTE-MULTAS E JUROS DE MORA EM DESEMPENHO DE OBRAS	909,61	586,96	-35,47	853,26	586,96	895,92	5,00	949,68	6,00	1.006,66	6,00
TAXA DE CEMITÉRIOS-MULTAS E JUROS DE MORA EM DESEMPENHO DE OBRAS	0,00	0,00	0,00	853,26	0,00	895,92	5,00	949,68	6,00	1.006,66	6,00
TAXA DE CADASTRAMENTO DE EMPRESAS E/OU FIRMAS	0,00	46,62	0,00	853,26	46,62	895,92	5,00	949,68	6,00	1.006,66	6,00
TAXA DO F. M. DE DESENVOLVIMENTO RURAL SUSTENTÁVEL	486,54	11,91	-97,55	853,26	11,91	895,92	5,00	949,68	6,00	1.006,66	6,00
Taxas pela Prestação de Serviços em Geral - Multas e Juros de Mora	0,00	0,00	0,00	853,26	0,00	895,92	5,00	949,68	6,00	1.006,66	6,00
<b>Contribuição de Melhoria</b>	<b>0,00</b>	<b>0,00</b>	<b>0,00</b>	<b>7.444,53</b>	<b>0,00</b>	<b>7.816,77</b>	<b>5,00</b>	<b>8.285,76</b>	<b>6,00</b>	<b>8.782,92</b>	<b>6,00</b>
<b>Contribuição de Melhoria</b>	<b>0,00</b>	<b>0,00</b>	<b>0,00</b>	<b>7.444,53</b>	<b>0,00</b>	<b>7.816,77</b>	<b>5,00</b>	<b>8.285,76</b>	<b>6,00</b>	<b>8.782,92</b>	<b>6,00</b>
<b>Contrib. de Melhoria para Expansão da Rede de Água Potável</b>	<b>0,00</b>	<b>0,00</b>	<b>0,00</b>	<b>2.481,51</b>	<b>0,00</b>	<b>2.605,59</b>	<b>5,00</b>	<b>2.761,92</b>	<b>6,00</b>	<b>2.927,64</b>	<b>6,00</b>
Contrib. de Melhoria para Expansão da Rede de Água Potável	0,00	0,00	0,00	2.481,51	0,00	2.605,59	5,00	2.761,92	6,00	2.927,64	6,00
<b>Contrib. de Melhoria para Expansão da Rede de Ilumin. Púb.</b>	<b>0,00</b>	<b>0,00</b>	<b>0,00</b>	<b>2.481,51</b>	<b>0,00</b>	<b>2.605,59</b>	<b>5,00</b>	<b>2.761,92</b>	<b>6,00</b>	<b>2.927,64</b>	<b>6,00</b>
Contrib. de Melhoria para Expansão da Rede de Ilumin. Púb.	0,00	0,00	0,00	2.481,51	0,00	2.605,59	5,00	2.761,92	6,00	2.927,64	6,00
<b>Contrib. de Melhoria para Pavimentação e Obras Complementares</b>	<b>0,00</b>	<b>0,00</b>	<b>0,00</b>	<b>2.481,51</b>	<b>0,00</b>	<b>2.605,59</b>	<b>5,00</b>	<b>2.761,92</b>	<b>6,00</b>	<b>2.927,64</b>	<b>6,00</b>
Contrib. de Melhoria para Pavimentação e Obras Complementares	0,00	0,00	0,00	2.481,51	0,00	2.605,59	5,00	2.761,92	6,00	2.927,64	6,00
<b>Outras Contribuições de Melhoria</b>	<b>0,00</b>	<b>0,00</b>	<b>0,00</b>	<b>0,00</b>	<b>0,00</b>	<b>0,00</b>	<b>0,00</b>	<b>0,00</b>	<b>0,00</b>	<b>0,00</b>	<b>0,00</b>
Outras Contribuições de Melhoria	0,00	0,00	0,00	0,00	0,00	0,00	0,00	0,00	0,00	0,00	0,00
<b>Outras Contribuições de Melhoria - Principal</b>	<b>567.031,62</b>	<b>603.857,75</b>	<b>6,49</b>	<b>614.932,24</b>	<b>603.857,75</b>	<b>645.678,85</b>	<b>5,00</b>	<b>684.419,58</b>	<b>6,00</b>	<b>725.484,76</b>	<b>6,00</b>
Outras Contribuições de Melhoria - Principal	567.031,62	603.857,75	6,49	614.932,24	603.857,75	645.678,85	5,00	684.419,58	6,00	725.484,76	6,00
<b>Contribuições Sociais</b>	<b>0,00</b>	<b>0,00</b>	<b>0,00</b>	<b>2.381,51</b>	<b>0,00</b>	<b>2.500,58</b>	<b>5,00</b>	<b>2.650,62</b>	<b>6,00</b>	<b>2.809,66</b>	<b>6,00</b>
Contribuições Sociais	0,00	0,00	0,00	2.381,51	0,00	2.500,58	5,00	2.650,62	6,00	2.809,66	6,00
<b>Outras Contribuições Sociais</b>	<b>0,00</b>	<b>0,00</b>	<b>0,00</b>	<b>2.381,51</b>	<b>0,00</b>	<b>2.500,58</b>	<b>5,00</b>	<b>2.650,62</b>	<b>6,00</b>	<b>2.809,66</b>	<b>6,00</b>
Outras Contribuições Sociais	0,00	0,00	0,00	2.381,51	0,00	2.500,58	5,00	2.650,62	6,00	2.809,66	6,00
<b>Demais Contribuições Sociais</b>	<b>0,00</b>	<b>0,00</b>	<b>0,00</b>	<b>2.381,51</b>	<b>0,00</b>	<b>2.500,58</b>	<b>5,00</b>	<b>2.650,62</b>	<b>6,00</b>	<b>2.809,66</b>	<b>6,00</b>
Demais Contribuições Sociais	0,00	0,00	0,00	2.381,51	0,00	2.500,58	5,00	2.650,62	6,00	2.809,66	6,00
<b>Demais Contrib. Sociais Não Arrecadadas e Não Projetadas</b>	<b>0,00</b>	<b>0,00</b>	<b>0,00</b>	<b>2.381,51</b>	<b>0,00</b>	<b>2.500,58</b>	<b>5,00</b>	<b>2.650,62</b>	<b>6,00</b>	<b>2.809,66</b>	<b>6,00</b>
Demais Contrib. Sociais Não Arrecadadas e Não Projetadas	0,00	0,00	0,00	2.381,51	0,00	2.500,58	5,00	2.650,62	6,00	2.809,66	6,00
<b>Contribuição para o Custeio do Serviço de Iluminação Púb.</b>	<b>567.031,62</b>	<b>603.857,75</b>	<b>6,49</b>	<b>612.550,73</b>	<b>603.857,75</b>	<b>643.178,27</b>	<b>5,00</b>	<b>681.769,96</b>	<b>6,00</b>	<b>722.675,10</b>	<b>6,00</b>
Contribuição para o Custeio do Serviço de Iluminação Púb.	567.031,62	603.857,75	6,49	612.550,73	603.857,75	643.178,27	5,00	681.769,96	6,00	722.675,10	6,00
<b>Contrib. para o Custeio do Serviço de Ilumin. Púb.</b>	<b>567.031,62</b>	<b>603.857,75</b>	<b>6,49</b>	<b>612.550,73</b>	<b>603.857,75</b>	<b>643.178,27</b>	<b>5,00</b>	<b>681.769,96</b>	<b>6,00</b>	<b>722.675,10</b>	<b>6,00</b>
Contrib. para o Custeio do Serviço de Ilumin. Púb.	567.031,62	603.857,75	6,49	612.550,73	603.857,75	643.178,27	5,00	681.769,96	6,00	722.675,10	6,00

**MUNICÍPIO DE VILA PAVÃO - ES**  
**LEI DE DIRETRIZES ORÇAMENTÁRIAS**  
**ANEXO DE METAS FISCAIS**

**DEMONSTRATIVO XII - RECEITA PRIMARIA E MEMÓRIA DE CÁLCULO**

LRF, art. 4º § 2º, Inciso III

R\$ 1,00

ESPECIFICAÇÃO	ARRECADADA			PREVISTA			PROJETADA				
	2020	2021	%	2022	%	2023	%	2024	%	2025	%
Contrib. para o Custeio do Serviço de Ilumin. Públ.	567.031,62	603.857,75	6,49	612.550,73	1,44	643.178,27	5,00	681.768,96	6,00	722.675,10	6,00
Contrib. para o Custeio do Serviço de Ilumin. Públ. - Principal	565.251,47	600.122,97	6,17	610.450,73	1,72	640.973,27	5,00	679.431,66	6,00	720.197,55	6,00
Contrib. para o Custeio do Serviço de Ilumin. Públ. - Multas e	31,31	35,00	11,79	100,00	185,71	105,00	5,00	111,30	6,00	117,98	6,00
Contrib. para o Custeio do Serviço de Ilumin. Públ. - Divid	1.183,12	3.150,28	166,27	1.200,00	-61,91	1.260,00	5,00	1.335,60	6,00	1.415,74	6,00
CONTRIB. PARA O CUSTEIO DO SERVIÇO DE ILUMIN. PÚBL	139,47	356,81	155,83	0,00	0,00	0,00	0,00	0,00	0,00	0,00	0,00
Contrib. para o Custeio do Serviço de Ilumin. Públ. - Dívida At	1.043,65	2.793,47	167,66	1.200,00	-57,04	1.260,00	5,00	1.335,60	6,00	1.415,74	6,00
Contrib. para o Custeio do Serviço de Ilumin. Públ. - Multas e	565,72	549,50	-2,87	800,00	45,59	840,00	5,00	890,40	6,00	943,82	6,00
Receita Patrimonial	41.913,21	334.278,86	697,55	397.041,12	18,78	416.893,15	5,00	441.906,74	6,00	468.421,16	6,00
Valores Mobiliários	41.913,21	334.278,86	697,55	397.041,12	18,78	416.893,15	5,00	441.906,74	6,00	468.421,16	6,00
Juros e Correções Monetárias	41.913,21	334.278,86	697,55	397.041,12	18,78	416.893,15	5,00	441.906,74	6,00	468.421,16	6,00
Remuneração de Depósitos Bancários	41.913,21	334.278,86	697,55	397.041,12	18,78	416.893,15	5,00	441.906,74	6,00	468.421,16	6,00
Remuneração de Depósitos Bancários - Principal	41.913,21	334.278,86	697,55	397.041,12	18,78	416.893,15	5,00	441.906,74	6,00	468.421,16	6,00
REMUNERAÇÃO DE DEPÓSITOS BANCÁRIOS DE RECURS	3.623,94	4.867,35	34,31	15.000,00	208,18	15.750,00	5,00	16.695,00	6,00	17.696,70	6,00
REMUNERAÇÃO DE DEPÓSITOS BANCÁRIOS DE RECURS	2.285,66	23.727,23	938,09	20.000,00	-15,71	21.000,00	5,00	22.260,00	6,00	23.595,60	6,00
REMUNERAÇÃO DE DEPÓSITOS BANCÁRIOS DE RECURS	299,48	7.250,01	2.320,87	5.000,00	-31,03	5.250,00	5,00	5.555,00	6,00	5.898,90	6,00
REMUNERAÇÃO DE DEPÓSITOS BANCÁRIOS DE RECURS	4.822,63	115.027,28	2.285,16	128.186,12	11,44	134.595,43	5,00	142.671,15	6,00	151.231,42	6,00
REMUNERAÇÃO DE DEPÓSITOS BANCÁRIOS DE RECURS	51,89	595,82	1.048,24	500,00	-16,08	525,00	5,00	556,50	6,00	589,89	6,00
REMUNERAÇÃO DE DEPÓSITOS BANCÁRIOS DE RECURS	1.556,31	4.727,56	203,77	5.000,00	5,76	5.250,00	5,00	5.565,00	6,00	5.898,90	6,00
REMUNERAÇÃO DE DEPÓSITOS BANCÁRIOS DE OUTROS	2.768,36	14.648,90	429,15	25.000,00	70,66	26.250,00	5,00	27.825,00	6,00	29.494,50	6,00
REMUNERAÇÃO DE DEPÓSITOS BANCÁRIOS DE RECURS	170,04	11.321,37	6.558,06	12.000,00	5,99	12.600,00	5,00	13.356,00	6,00	14.157,36	6,00
REM. DE DEP. BANCÁRIOS DE RECUR. VINCULADOS-CON	869,43	5.626,17	547,11	10.000,00	77,74	10.500,00	5,00	11.130,00	6,00	11.797,80	6,00
REM. DE DEP. BANCÁR. DE RECUR. VINCULADOS-PROG	332,52	8.306,57	2.398,07	15.000,00	80,58	15.750,00	5,00	16.695,00	6,00	17.696,70	6,00
REM. DE DEP. BANCÁR. DE RECUR. VINCULADOS-PNAE/F	101,39	485,99	379,33	4.500,00	825,94	4.725,00	5,00	5.008,50	6,00	5.309,01	6,00
REM. DE DEP. BANCÁR. DE RECUR. VINCULADOS-FNATE	519,76	4.046,43	678,52	2.425,00	-40,07	2.546,25	5,00	2.699,02	6,00	2.860,97	6,00
REM. DE DEPÓSITOS BANCÁR. DE RECURSOS VINCULAD	569,88	6.871,97	1.105,86	4.435,80	-35,45	4.657,59	5,00	4.937,05	6,00	5.233,27	6,00
REM. DE DEP. BANCÁR. DE RECUR. VINCULADOS-PDEF	56,59	289,88	412,25	0,00	0,00	0,00	0,00	0,00	0,00	0,00	0,00
REM. DE DEPÓSITOS BANCÁRIOS DE RECURSOS VINCUL	2.133,50	13.943,50	553,55	8.250,00	-40,83	8.662,50	5,00	9.182,25	6,00	9.733,18	6,00
REM. DE DEP. BANCÁR. DE RECUR. VINCULADOS-FUNDO	1.629,41	13.478,97	727,23	4.300,00	-68,10	4.515,00	5,00	4.785,90	6,00	5.073,05	6,00
REM. DE DEP. BANCÁR. DE RECURSOS VINCULADOS À A	633,22	2.605,27	311,43	1.130,00	-56,63	1.186,50	5,00	1.257,69	6,00	1.333,15	6,00
REM. DE DEP. BANCÁR. DE RECUR. VINCULADOS-FUNDO	17,25	729,47	4.128,81	1.100,00	50,79	1.155,00	5,00	1.224,30	6,00	1.297,76	6,00
REM. DE DEP. BANCÁR. DE RECURSOS VINCULADOS À A	19,85	46,15	132,49	1.500,00	3.150,27	1.575,00	5,00	1.669,50	6,00	1.769,67	6,00
REMUNERAÇÃO DE DEPÓSITOS BANCÁRIOS DE RECURS	4.617,26	7.346,86	59,12	18.000,00	145,00	18.900,00	5,00	20.034,00	6,00	21.236,04	6,00
REM. DE DEP. BANCÁRIOS DE TRANSFERÊNCIAS DE REC	121,98	902,56	639,92	700,00	-22,44	735,00	5,00	779,10	6,00	825,85	6,00
REM. DE DEP. BANCÁRIOS-AUXÍLIO FINANCEIRO LEI COM	0,00	3.305,76	0,00	1.985,70	-39,93	2.084,98	5,00	2.210,08	6,00	2.342,59	6,00
REM. DE DEP. BANCÁRIOS DE RECURSOS VINCULADOS-	0,00	1.334,08	0,00	2.600,00	94,89	2.730,00	5,00	2.893,80	6,00	3.067,43	6,00



**MUNICÍPIO DE VILA PAVÃO - ES**  
**LEI DE DIRETRIZES ORÇAMENTÁRIAS**  
**ANEXO DE METAS FISCAIS**

**DEMONSTRATIVO XII - RECEITA PRIMÁRIA E MEMÓRIA DE CÁLCULO**

LRF, art. 4º § 2º, Inciso III

R\$ 1,00

ESPECIFICAÇÃO	ARRECADADA			PREVISTA			PROJETADA				
	2020	2021	%	2022	%	2023	%	2024	%	2025	%
	REM. DE DEPÓSITOS BANCÁRIOS DE RECURSOS VINCUL	649,76	3.483,71	436,15	1.285,70	-63,09	1.349,98	5,00	1.430,98	6,00	1.516,84
REM. DE DEPÓSITOS BANCÁRIOS DE RECURSOS VINCUL	3.661,42	7.429,01	92,39	3.000,00	-59,62	3.150,00	5,00	3.339,00	6,00	3.539,34	6,00
REM. DE DEP. BANCÁRIOS DE RECURSOS VINCULADOS-	501,75	29.727,00	5.824,66	8.500,00	-71,41	8.925,00	5,00	9.460,50	6,00	10.028,13	6,00
REM. DE DEP. BANCÁRIOS DE RECURSOS VINCULADOS-	314,42	1.565,22	397,81	1.285,70	-17,86	1.349,98	5,00	1.430,98	6,00	1.516,84	6,00
REM. DE DEP. BANCÁRIOS DE RECURSOS VINCULADOS-	4.728,43	14.285,50	202,12	3.500,00	-75,50	3.675,00	5,00	3.895,50	6,00	4.129,23	6,00
REM. DE DEP. BANCÁRIOS DE RECURSOS VINCULADOS-	0,13	12,81	9.753,85	1.285,70	9.996,69	1.349,98	5,00	1.430,98	6,00	1.516,84	6,00
REM. DE DEP. BANCÁRIOS DE RECUR. VINCULADOS-CON	0,00	0,00	0,00	500,00	0,00	525,00	5,00	556,50	6,00	589,89	6,00
REM. DE DEP. BANCÁRIOS DE RECUR. VINCULADOS-CON	178,97	0,00	0,00	1.285,70	0,00	1.349,98	5,00	1.430,98	6,00	1.516,84	6,00
REM. DE DEP. BANCÁRIOS DE RECUR. VINCULADOS-CON	0,00	0,00	0,00	20.000,00	0,00	21.000,00	5,00	22.260,00	6,00	23.595,60	6,00
REM. DE DEP. BANCÁRIOS DE RECUR. VINCULADOS-CON	0,00	0,00	0,00	15.000,00	0,00	15.750,00	5,00	16.695,00	6,00	17.696,70	6,00
REM. DE DEP. BANCÁRIOS DE RECUR. VINCULADOS-CON	1.570,70	493,99	-68,55	25.000,00	4.960,83	26.250,00	5,00	27.825,00	6,00	29.494,50	6,00
REM. DE DEPÓSITOS BANCÁR. DE OUTROS RECUR. VINC	618,45	23.538,64	3.706,07	20.000,00	-15,03	21.000,00	5,00	22.260,00	6,00	23.595,60	6,00
REM. DE DEPÓSITOS BANCÁRIOS DE OUTROS RECURS	0,00	0,00	0,00	1.285,70	0,00	1.349,98	5,00	1.430,98	6,00	1.516,84	6,00
REM. DE DEPÓSITOS BANCÁRIOS DE OUTROS RECURS	0,00	0,00	0,00	500,00	0,00	525,00	5,00	556,50	6,00	589,89	6,00
REMUNERAÇÃO DE DEPÓSITOS BANCÁRIOS DE RECURS	2.288,83	2.257,83	-1,35	8.000,00	254,32	8.400,00	5,00	8.904,00	6,00	9.438,24	6,00
Transferências Correntes	32.451.863,59	40.149.143,09	23,72	36.221.048,17	-9,78	45.886.999,46	26,69	48.640.219,44	6,00	51.558.632,62	6,00
Transferências da União e de suas Entidades	15.336.976,47	17.727.916,06	15,59	15.936.391,54	-10,11	20.069.299,22	25,93	21.273.427,18	6,00	22.549.864,64	6,00
Transf. Decorr.s de Participação na Receita da União	8.734.848,80	11.631.847,60	33,17	10.717.249,42	-7,86	14.585.000,00	36,09	15.460.100,00	6,00	16.387.706,00	6,00
Cota-Parte do Fundo de Participação dos Municípios - FPM	8.705.050,15	11.602.541,48	33,29	10.686.230,58	-7,90	14.550.000,00	36,16	15.423.000,00	6,00	16.348.380,00	6,00
Cota-Parte do Fundo de Participação dos Municípios - Cot	7.985.576,24	10.717.793,79	34,21	9.840.036,69	-8,19	13.500.000,00	37,19	14.310.000,00	6,00	15.168.600,00	6,00
Cota-Parte do Fundo de Participação dos Municípios - Cota M	7.985.576,24	10.717.793,79	34,21	9.840.036,69	-8,19	13.500.000,00	37,19	14.310.000,00	6,00	15.168.600,00	6,00
Cota-Parte do Fundo de Participação dos Municípios - 1% C	359.353,88	469.773,99	30,73	411.930,16	-12,31	500.000,00	21,38	530.000,00	6,00	561.800,00	6,00
Cota-Parte do Fundo de Participação dos Municípios - 1% Cot	359.353,88	469.773,99	30,73	411.930,16	-12,31	500.000,00	21,38	530.000,00	6,00	561.800,00	6,00
Cota-Parte do Fundo de Participação dos Municípios - 1%	360.120,03	414.973,70	15,23	434.263,73	4,65	550.000,00	26,65	583.000,00	6,00	617.980,00	6,00
Cota-Parte do Fundo de Participação dos Municípios - 1% Cot	360.120,03	414.973,70	15,23	434.263,73	4,65	550.000,00	26,65	583.000,00	6,00	617.980,00	6,00
Cota-Parte do Imposto Sobre a Propriedade Territorial Rur	29.798,65	29.306,12	-1,65	31.018,84	5,84	35.000,00	12,83	37.100,00	6,00	39.326,00	6,00
Cota-Parte do Imposto Sobre a Propriedade Territorial Rur	29.798,65	29.306,12	-1,65	31.018,84	5,84	35.000,00	12,83	37.100,00	6,00	39.326,00	6,00
Transf. das Compensações Financeiras pela Explor. de Rec	1.633.546,29	2.246.933,09	37,55	2.195.657,20	-2,28	2.305.440,06	5,00	2.443.766,47	6,00	2.590.392,45	6,00
Cota-Parte da Compensação Financeira pela Explor. de Rec	166.228,75	107.311,65	-35,44	312.028,48	190,77	327.629,90	5,00	347.287,70	6,00	368.124,96	6,00
Cota-Parte da Compensação Financeira pela Explor. de Rec	166.228,75	107.311,65	-35,44	312.028,48	190,77	327.629,90	5,00	347.287,70	6,00	368.124,96	6,00
Cota-Parte da Compensação Financeira pela Produção de	1.467.317,54	2.139.621,44	45,82	1.883.628,72	-11,96	1.977.810,16	5,00	2.096.478,77	6,00	2.222.267,49	6,00
Cota-Parte da Compensação Financeira pela Produção de	1.242.362,76	1.941.199,81	56,25	1.546.008,72	-20,36	1.623.309,16	5,00	1.720.707,71	6,00	1.823.950,17	6,00
Cota-Parte da Compensação Financeira pela Produção de Pet	1.242.362,76	1.941.199,81	56,25	1.546.008,72	-20,36	1.623.309,16	5,00	1.720.707,71	6,00	1.823.950,17	6,00
Cota-Parte do Fundo Especial do Petróleo - FEP	224.954,78	196.421,63	-11,79	337.620,00	70,15	354.501,00	5,00	375.771,06	6,00	398.317,32	6,00
Cota-Parte do Fundo Especial do Petróleo - FEP - Principal	224.954,78	196.421,63	-11,79	337.620,00	70,15	354.501,00	5,00	375.771,06	6,00	398.317,32	6,00





MUNICÍPIO DE VILA PAVÃO - ES  
LEI DE DIRETRIZES ORÇAMENTÁRIAS  
ANEXO DE METAS FISCAIS

DEMONSTRATIVO XII - RECEITA PRIMÁRIA E MEMÓRIA DE CÁLCULO

LRP, art. 4º § 2º, Inciso III

R\$ 1,00

ESPECIFICAÇÃO	ARRECADADA			PREVISTA			PROJETADA				
	2020	2021	%	2022	%	2023	%	2024	%	2025	%
Outras Transferências Diretas do Fundo Nacional do Desenvol	379,82	0,00	0,00	0,00	0,00	0,00	0,00	0,00	0,00	0,00	0,00
Transferência de Recursos do Fundo Nacional de Assistê	232.874,93	89.503,13	-61,57	241.946,93	170,32	254.044,28	5,00	269.286,93	6,00	285.444,15	6,00
Transferência de Recursos do Fundo Nacional de Assistê	232.874,93	89.503,13	-61,57	241.946,93	170,32	254.044,28	5,00	269.286,93	6,00	285.444,15	6,00
Transferência de Recursos do Fundo Nacional de Assistência	232.874,93	89.503,13	-61,57	241.946,93	170,32	254.044,28	5,00	269.286,93	6,00	285.444,15	6,00
Transferência de Convênios da União e de Suas Entidades	0,00	39.744,68	0,00	0,00	0,00	0,00	0,00	0,00	0,00	0,00	0,00
Transferência de Convênios da União Destinadas a Prog.s de	0,00	0,00	0,00	0,00	0,00	0,00	0,00	0,00	0,00	0,00	0,00
Transferência de Convênios da União Destinadas a Prog.s de	0,00	0,00	0,00	0,00	0,00	0,00	0,00	0,00	0,00	0,00	0,00
Outras Transferências de Convênios da União e de Suas Enti	0,00	39.744,68	0,00	0,00	0,00	0,00	0,00	0,00	0,00	0,00	0,00
Outras Transferências de Convênios da União e de Suas Enti	0,00	39.744,68	0,00	0,00	0,00	0,00	0,00	0,00	0,00	0,00	0,00
Outras Transf. de Rec. da União e de suas Entidades	1.876.398,68	296.046,56	-84,22	345.018,84	16,54	362.269,78	5,00	384.005,97	6,00	407.046,33	6,00
Transferência Financeiras do ICMS - Desoneração - LC Nº	0,00	0,00	0,00	20.000,00	0,00	21.000,00	5,00	22.250,00	6,00	23.595,60	6,00
Transferência Financeiras do ICMS - Desoneração - LC Nº 87	0,00	0,00	0,00	20.000,00	0,00	21.000,00	5,00	22.250,00	6,00	23.595,60	6,00
Transferência Obrigatória Decorrente da Lei Complementar	0,00	218.867,38	0,00	180.000,00	-17,76	189.000,00	5,00	200.340,00	6,00	212.360,40	6,00
Transferência Obrigatória Decorrente da Lei Complementar nº	0,00	218.867,38	0,00	180.000,00	-17,76	189.000,00	5,00	200.340,00	6,00	212.360,40	6,00
Outras Transferências de Recursos da União e de suas Enti	1.876.398,68	77.179,18	-95,89	145.018,84	87,90	152.269,78	5,00	161.405,97	6,00	171.090,33	6,00
Outras Transferências de Recursos da União e de suas Enti	1.876.398,68	77.179,18	-95,89	145.018,84	87,90	152.269,78	5,00	161.405,97	6,00	171.090,33	6,00
Transferências dos Estados e do Distrito Federal e de sua	11.277.882,43	15.266.182,87	35,36	14.018.851,45	-8,17	17.073.896,74	21,79	18.098.330,55	6,00	19.184.230,37	6,00
Participação na Receita dos Estados e Distrito Federal	10.430.840,91	13.306.572,09	27,57	11.910.947,59	-10,49	14.860.597,69	24,76	15.752.233,55	6,00	16.697.367,56	6,00
Cota-Parte do ICMS	9.754.266,46	12.532.629,19	28,48	11.098.254,05	-11,45	14.000.000,00	26,15	14.840.000,00	6,00	15.730.400,00	6,00
Cota-Parte do ICMS - Principal	9.754.266,46	12.532.629,19	28,48	11.098.254,05	-11,45	14.000.000,00	26,15	14.840.000,00	6,00	15.730.400,00	6,00
Cota-Parte do IPVA	487.881,58	516.558,06	5,88	521.116,47	0,88	550.000,00	5,54	583.000,00	6,00	617.980,00	6,00
Cota-Parte do IPVA - Principal	487.881,58	516.558,06	5,88	521.116,47	0,88	550.000,00	5,54	583.000,00	6,00	617.980,00	6,00
Cota-Parte do IPI - Municípios	176.024,38	249.253,57	41,60	248.150,70	-0,44	265.000,00	6,79	280.900,00	6,00	297.754,00	6,00
Cota-Parte do IPI - Municípios - Principal	176.024,38	249.253,57	41,60	248.150,70	-0,44	265.000,00	6,79	280.900,00	6,00	297.754,00	6,00
Cota-Parte da Contrib. de Intervenção no Domínio Econômi	12.668,49	8.131,27	-35,82	43.426,37	434,07	45.597,69	5,00	48.333,55	6,00	51.233,56	6,00
Cota-Parte da Contrib. de Intervenção no Domínio Econômic	12.668,49	8.131,27	-35,82	43.426,37	434,07	45.597,69	5,00	48.333,55	6,00	51.233,56	6,00
Transferências de Rec. do Sistema Único de Saúde - SUS	36.636,66	182.645,55	398,53	18.611,30	-89,81	19.541,86	5,00	20.714,38	6,00	21.957,24	6,00
Transferências de Rec. do Sistema Único de Saúde - SUS	36.636,66	182.645,55	398,53	18.611,30	-89,81	19.541,86	5,00	20.714,38	6,00	21.957,24	6,00
Transferências de Rec. do Sistema Único de Saúde - SUS	36.636,66	182.645,55	398,53	18.611,30	-89,81	19.541,86	5,00	20.714,38	6,00	21.957,24	6,00
FARMACIA BASICA - RECURSO DO ESTADO	25.322,00	27.624,00	9,09	0,00	0,00	0,00	0,00	0,00	0,00	0,00	0,00
SIA SUS - RECURSO DO ESTADO	0,00	0,00	0,00	0,00	0,00	0,00	0,00	0,00	0,00	0,00	0,00
TRANSF. DE RECUR. DO ESTADO - SAMU (SERVIÇO DE A	11.314,66	141.766,01	1.152,94	0,00	0,00	0,00	0,00	0,00	0,00	0,00	0,00
Transferências de Rec. do Sistema Único de Saúde - SUS - F	0,00	13.255,54	0,00	18.611,30	40,40	19.541,86	5,00	20.714,38	6,00	21.957,24	6,00
Outras Transf. dos Estados e Distrito Federal	810.404,86	1.776.965,23	119,27	2.089.292,56	17,58	2.193.757,19	5,00	2.325.382,62	6,00	2.464.905,57	6,00
Transferências de Estados destinadas à Assistência Social	346.166,00	399.166,00	15,31	450.160,00	12,78	472.668,00	5,00	501.028,08	6,00	531.089,76	6,00







MUNICÍPIO DE VILA PAVÃO - ES  
LEI DE DIRETRIZES ORÇAMENTÁRIAS  
ANEXO DE METAS FISCAIS

DEMONSTRATIVO XII - RECEITA PRIMÁRIA E MEMÓRIA DE CÁLCULO

LRF, art. 4º § 2º, Inciso III

R\$ 1,00

ESPECIFICAÇÃO	ARRECADADA			PREVISTA			PROJETADA				
	2020	2021	%	2022	%	2023	%	2024	%	2025	%
Outras Transferências de Recursos da União e de suas Entidades	0,00	0,00	0,00	18.511,30	0,00	19.541,86	5,00	20.714,38	6,00	21.957,24	6,00
Outras Transferências De Recursos da União e de suas Entidades	0,00	0,00	0,00	18.511,30	0,00	19.541,86	5,00	20.714,38	6,00	21.957,24	6,00
Outras Transferências De Recursos da União e de suas Entidades	0,00	0,00	0,00	18.511,30	0,00	19.541,86	5,00	20.714,38	6,00	21.957,24	6,00
Transferências dos Estados e do Distrito Federal e de suas Entidades	1.344.266,72	1.410.705,32	4,94	645.191,82	-54,26	677.451,41	5,00	718.038,50	6,00	761.184,40	6,00
Transferências de Convênios dos Estados e DF e de suas Entidades	431.939,50	810.705,32	87,69	24.815,07	-96,94	26.055,82	5,00	27.819,18	6,00	29.276,32	6,00
Transferências de Convênios dos Estados para o Sistema Único de Saúde	0,00	0,00	0,00	18.511,30	0,00	19.541,86	5,00	20.714,38	6,00	21.957,24	6,00
Transferências de Convênios dos Estados para o Sistema Único de Saúde	0,00	0,00	0,00	18.511,30	0,00	19.541,86	5,00	20.714,38	6,00	21.957,24	6,00
Outras Transferências de Convênios dos Estados e DF e de suas Entidades	431.939,50	810.705,32	87,69	6.203,77	-99,23	6.513,96	5,00	6.904,80	6,00	7.319,08	6,00
Outras Transferências de Convênios dos Estados e DF e de suas Entidades	431.939,50	810.705,32	87,69	6.203,77	-99,23	6.513,96	5,00	6.904,80	6,00	7.319,08	6,00
Outras Transf. de Rec. dos Estados	912.327,22	600.000,00	-34,23	620.376,75	3,40	651.395,59	5,00	690.479,32	6,00	731.908,08	6,00
Outras Transf. de Rec. dos Estados	912.327,22	600.000,00	-34,23	620.376,75	3,40	651.395,59	5,00	690.479,32	6,00	731.908,08	6,00
Outras Transf. de Rec. dos Estados - Principal	912.327,22	600.000,00	-34,23	620.376,75	3,40	651.395,59	5,00	690.479,32	6,00	731.908,08	6,00
DEDUÇÃO FUNDEB	(3.686.715,52)	(4.809.106,72)	30,44	(4.351.715,35)	-9,51	(5.674.200,00)	30,39	(6.014.652,00)	6,00	(6.375.531,12)	6,00
Receitas Correntes	(3.686.715,52)	(4.809.106,72)	30,44	(4.351.715,35)	-9,51	(5.674.200,00)	30,39	(6.014.652,00)	6,00	(6.375.531,12)	6,00
Transferências Correntes	(3.686.715,52)	(4.809.106,72)	30,44	(4.351.715,35)	-9,51	(5.674.200,00)	30,39	(6.014.652,00)	6,00	(6.375.531,12)	6,00
Transferências da União e de suas Entidades	(1.603.077,58)	(2.149.419,59)	34,08	(1.978.211,11)	-7,97	(2.711.200,00)	37,05	(2.873.872,00)	6,00	(3.046.304,32)	6,00
Transf. Decorr. de Participação na Receita da União	(1.603.077,58)	(2.149.419,59)	34,08	(1.978.211,11)	-8,15	(2.707.000,00)	37,12	(2.869.420,00)	6,00	(3.041.585,20)	6,00
Cota-Parte do Fundo de Participação dos Municípios - FPM	(1.597.117,96)	(2.143.558,46)	34,21	(1.968.007,34)	-8,19	(2.706.000,00)	37,19	(2.862.000,00)	6,00	(3.033.720,00)	6,00
Cota-Parte do Fundo de Participação dos Municípios - Cota-Parte	(1.597.117,96)	(2.143.558,46)	34,21	(1.968.007,34)	-8,19	(2.706.000,00)	37,19	(2.862.000,00)	6,00	(3.033.720,00)	6,00
Cota-Parte do Fundo de Participação dos Municípios - Cota-Parte	(1.597.117,96)	(2.143.558,46)	34,21	(1.968.007,34)	-8,19	(2.706.000,00)	37,19	(2.862.000,00)	6,00	(3.033.720,00)	6,00
Cota-Parte do Imposto Sobre a Propriedade Territorial Rural	(5.959,62)	(5.861,13)	-1,65	(6.203,77)	5,85	(7.000,00)	12,83	(7.420,00)	6,00	(7.865,20)	6,00
Cota-Parte do Imposto Sobre a Propriedade Territorial Rural - Principal	(5.959,62)	(5.861,13)	-1,65	(6.203,77)	5,85	(7.000,00)	12,83	(7.420,00)	6,00	(7.865,20)	6,00
Outras Transf. de Rec. da União e de suas Entidades	0,00	0,00	0,00	(4.000,00)	0,00	(4.200,00)	5,00	(4.452,00)	6,00	(4.719,12)	6,00
Transferência Financeiras do ICMS - Desoneração - LC Nº 87	0,00	0,00	0,00	(4.000,00)	0,00	(4.200,00)	5,00	(4.452,00)	6,00	(4.719,12)	6,00
Transferência Financeiras do ICMS - Desoneração - LC Nº 87 - Principal	0,00	0,00	0,00	(4.000,00)	0,00	(4.200,00)	5,00	(4.452,00)	6,00	(4.719,12)	6,00
Transferências dos Estados e do Distrito Federal e de suas Entidades	(2.083.637,94)	(2.659.687,13)	27,65	(2.373.504,24)	-10,76	(2.963.000,00)	24,84	(3.140.780,00)	6,00	(3.329.226,80)	6,00
Participação na Receita dos Estados e Distrito Federal	(2.083.637,94)	(2.659.687,13)	27,65	(2.373.504,24)	-10,76	(2.963.000,00)	24,84	(3.140.780,00)	6,00	(3.329.226,80)	6,00
Cota-Parte do ICMS	(1.950.857,78)	(2.506.525,91)	28,48	(2.219.650,81)	-11,45	(2.800.000,00)	26,15	(2.968.000,00)	6,00	(3.146.080,00)	6,00
Cota-Parte do ICMS - Principal	(1.950.857,78)	(2.506.525,91)	28,48	(2.219.650,81)	-11,45	(2.800.000,00)	26,15	(2.968.000,00)	6,00	(3.146.080,00)	6,00
Cota-Parte do IPVA	(97.575,40)	(103.310,61)	5,88	(104.223,29)	0,88	(110.000,00)	5,54	(116.600,00)	6,00	(123.596,00)	6,00
Cota-Parte do IPVA - Principal	(97.575,40)	(103.310,61)	5,88	(104.223,29)	0,88	(110.000,00)	5,54	(116.600,00)	6,00	(123.596,00)	6,00
Cota-Parte do IPI - Municípios	(35.204,76)	(49.850,61)	41,60	(49.630,14)	-0,44	(53.000,00)	6,79	(56.180,00)	6,00	(59.550,80)	6,00
Cota-Parte do IPI - Municípios - Principal	(35.204,76)	(49.850,61)	41,60	(49.630,14)	-0,44	(53.000,00)	6,79	(56.180,00)	6,00	(59.550,80)	6,00



MUNICÍPIO DE VILA PAVÃO - ES  
LEI DE DIRETRIZES ORÇAMENTÁRIAS  
ANEXO DE METAS FISCAIS


DEMONSTRATIVO XII - RECEITA PRIMÁRIA E MEMÓRIA DE CÁLCULO


LRF, art. 4º § 2º, Inciso III

R\$ 1,00

ESPECIFICAÇÃO	ARRECADADA			PREVISTA			PROJETADA			
	2020	2021	%	2022	%	2023	%	2024	2025	%
	TOTAL DA RECEITA	33.113.036,51	44.421.155,79	34,15	35.000.000,00	-21,21	43.500.000,00	24,29	46.110.000,00	48.876.600,00
RECEITAS CORRENTES (I)	30.668.242,15	37.875.353,33	23,50	34.156.287,61	-9,82	42.614.102,00	24,76	45.170.948,09	47.881.205,02	6,00
APLICAÇÕES FINANCEIRAS (II)	41.913,21	334.278,85	697,55	397.041,12	18,78	416.893,15	5,00	441.906,74	468.421,16	6,00
RECEITAS FISCAIS CORRENTES (III) = (I - II)	30.626.328,94	37.541.074,47	22,58	33.759.246,49	-10,07	42.197.208,85	24,99	44.729.041,35	47.412.783,86	6,00
RECEITAS DE CAPITAL (IV)	2.444.794,36	6.545.862,46	167,74	843.712,39	-87,11	885.898,00	5,00	939.051,91	995.394,98	6,00
RECEITAS DE OPERAÇÃO DE CRÉDITO (V)	0,00	0,00	0,00	99.260,28	0,00	104.223,29	5,00	110.476,69	117.105,29	6,00
RECEITAS DE ALIENAÇÃO DE BENS (VI)	226.220,00	0,00	0,00	68.241,45	0,00	71.653,52	5,00	75.952,74	80.509,89	6,00
RECEITAS FISCAIS DE CAPITAL (VIII) = (IV - V - VI - VII)	2.216.574,36	5.545.802,46	195,31	676.210,66	-89,67	710.021,19	5,00	752.622,48	797.779,80	6,00
RECEITAS NÃO FINANCEIRAS (IX) = (III + VIII)	32.842.503,30	44.086.876,93	34,24	34.435.457,15	-21,89	42.907.230,04	24,60	45.481.663,83	48.210.563,66	6,00

FONTE: Sistema de Administração de Finanças Públicas, Unidade Responsável: Secretária Municipal De Finanças E Orçamento, Emissão: 12/05/2022 , às 15:55:39

  
UELIKSON BOONE  
PREFEITO MUNICIPAL

  
GUSTAVO ESPO MARTINS  
CONTADOR CRC - ES 02053700-9

MUNICÍPIO DE VILA PAVÃO - ES  
LEI DE DIRETRIZES ORÇAMENTÁRIAS  
ANEXO DE METAS FISCAIS

DEMONSTRATIVO XIII - RESULTADO PRIMÁRIO E MEMÓRIA DE CÁLCULO

LRF, art. 4º § 2º, Inciso III

R\$ 1,00

ESPECIFICAÇÃO	REALIZADA			PREVISTA			PROJETADA				
	2020	2021	%	2022	%	2023	%	2024	%	2025	%
	<b>Despesas</b>										
DESPESAS CORRENTES	26.882.433,04	32.809.238,25	22,05	30.897.921,83	-5,83	34.943.563,63	13,09	37.040.177,45	6,00	39.262.588,09	6,00
PESSOAL E ENCARGOS SOCIAIS	15.604.551,68	18.028.378,50	15,53	17.254.906,83	-4,29	21.733.192,00	25,95	23.037.183,52	6,00	24.419.414,53	6,00
JUROS E ENCARGOS DA DÍVIDA	0,00	0,00	0,00	500,00	0,00	1.000,00	100,00	1.060,00	6,00	1.123,60	6,00
OUTRAS DESPESAS CORRENTES	11.277.881,36	14.780.859,75	31,06	13.642.515,00	-7,70	13.209.371,63	-3,17	14.001.933,93	6,00	14.842.049,96	6,00
DESPESAS DE CAPITAL	5.146.593,25	2.651.103,33	-48,49	3.052.078,17	15,12	7.278.013,32	138,46	7.714.694,12	6,00	8.177.575,77	6,00
INVESTIMENTOS	5.105.165,85	2.499.839,61	-51,03	2.927.278,17	17,10	7.000.000,00	139,13	7.420.000,00	6,00	7.865.200,00	6,00
AMORTIZAÇÃO DE DÍVIDA	41.427,40	151.263,72	265,13	124.800,00	-17,50	278.013,32	122,77	294.694,12	6,00	312.375,77	6,00
RESERVA DE CONTINGÊNCIA	0,00	0,00	0,00	1.050.000,00	0,00	1.278.423,05	21,75	1.355.128,43	6,00	1.436.436,14	6,00
RESERVA DE CONTINGÊNCIA	0,00	0,00	0,00	1.050.000,00	0,00	1.278.423,05	21,75	1.355.128,43	6,00	1.436.436,14	6,00



MUNICÍPIO DE VILA PAVÃO - ES  
LEI DE DIRETRIZES ORÇAMENTÁRIAS  
ANEXO DE METAS FISCAIS

DEMONSTRATIVO XIII - RESULTADO PRIMÁRIO E MEMÓRIA DE CÁLCULO

LRP, art. 4º § 2º, Inciso III

R\$ 1,00

ESPECIFICAÇÃO	REALIZADA			PREVISTA			PROJETADA				
	2020	2021	%	2022	%	2023	%	2024	%	2025	%
	<b>Receitas</b>										
<b>ARRECADADORA</b>	36.799.752,03	49.230.262,51	131,99	39.351.715,35	-96,89	49.174.200,00	30,40	52.124.652,00	12,00	55.252.131,12	12,00
Receitas Correntes	34.354.957,57	42.684.460,05	24,25	38.508.002,96	-9,78	48.288.302,00	25,40	51.185.600,09	6,00	54.256.736,14	6,00
Impostos, Taxas e Contribuições de Melhoria	1.191.995,59	1.587.213,58	33,16	1.178.202,65	-25,77	1.237.112,82	5,00	1.311.339,55	6,00	1.390.019,93	6,00
Impostos	1.049.387,04	1.338.687,00	27,57	994.463,93	-25,71	1.044.187,14	5,00	1.106.838,37	6,00	1.173.248,64	6,00
Impostos sobre o Patrim.	444.416,04	525.924,73	18,34	282.271,42	-46,33	296.385,00	5,00	314.168,10	6,00	333.018,17	6,00
Imposto sobre a Propriedade Predial e Territorial Urbana	173.828,77	235.497,89	35,48	189.214,91	-19,65	198.675,66	5,00	210.596,20	6,00	223.231,96	6,00
Imposto sobre a Propriedade Predial e Territorial Urbana -	135.514,53	155.994,83	15,11	130.279,12	-16,48	136.793,08	5,00	145.000,66	6,00	153.700,70	6,00
Imposto sobre a Propriedade Predial e Territorial Urbana -	480,52	759,95	58,15	6.203,77	716,34	6.513,96	5,00	6.904,80	6,00	7.319,08	6,00
Imposto sobre a Propriedade Predial e Territorial Urbana -	26.307,05	68.602,33	160,78	43.426,37	-36,70	45.597,69	5,00	48.333,55	6,00	51.233,56	6,00
IMPOSTO SOBRE A PROPRIEDADE PREDIAL E TERRI	2.823,31	8.115,27	187,44	0,00	0,00	0,00	0,00	0,00	0,00	0,00	0,00
Imposto sobre a Propriedade Predial e Territorial Urbana -	23.483,74	60.487,06	157,57	43.426,37	-28,21	45.597,69	5,00	48.333,55	6,00	51.233,56	6,00
Imposto sobre a Propriedade Predial e Territorial Urbana -	11.526,67	10.140,78	-12,02	9.305,65	-8,24	9.770,93	5,00	10.357,19	6,00	10.978,62	6,00
"Impostos sobre Transm. "Inter Vivos" de Bens Imóveis e d	270.587,27	290.426,84	7,33	93.056,51	-67,96	97.709,34	5,00	103.571,90	6,00	109.786,21	6,00
"Impostos sobre Transm. "Inter Vivos" de Bens Imóveis e c	270.587,27	290.426,84	7,33	93.056,51	-67,96	97.709,34	5,00	103.571,90	6,00	109.786,21	6,00
Impostos sobre a Renda e Proventos de Qualquer Natureza	279.351,22	437.287,96	56,54	254.974,84	-41,69	267.723,59	5,00	283.787,00	6,00	300.814,21	6,00
Imposto sobre a Renda - Retido na Fonte	279.351,22	437.287,96	56,54	254.974,84	-41,69	267.723,59	5,00	283.787,00	6,00	300.814,21	6,00
Imposto sobre a Renda - Retido na Fonte - Trabalho	268.406,43	428.527,16	59,66	248.150,70	-42,09	260.568,24	5,00	276.191,73	6,00	292.763,23	6,00
Imposto sobre a Renda - Retido na Fonte - Trabalho - Prir	268.406,43	428.527,16	59,66	248.150,70	-42,09	260.568,24	5,00	276.191,73	6,00	292.763,23	6,00
Imposto sobre a Renda - Retido na Fonte - Outros Rendim	10.944,79	8.760,80	-19,95	6.824,14	-22,11	7.165,35	5,00	7.595,27	6,00	8.050,98	6,00
Imposto sobre a Renda - Retido na Fonte - Outros Rendim	10.944,79	8.760,80	-19,95	6.824,14	-22,11	7.165,35	5,00	7.595,27	6,00	8.050,98	6,00
Impostos sobre a Produção e Circulação de Mercad. e Serv	325.619,78	375.474,31	15,31	457.217,57	21,77	480.078,55	5,00	508.883,27	6,00	539.416,26	6,00
Impostos sobre Serv.	325.619,78	375.474,31	15,31	457.217,57	21,77	480.078,55	5,00	508.883,27	6,00	539.416,26	6,00
Imposto sobre Serv. de Qualquer Natureza - ISSQN	325.619,78	375.474,31	15,31	457.217,57	21,77	480.078,55	5,00	508.883,27	6,00	539.416,26	6,00
Imposto sobre Serv. de Qualquer Natureza - ISSQN - Prir	318.155,44	365.386,45	14,85	434.263,73	18,85	455.976,92	5,00	483.335,53	6,00	512.335,66	6,00
Imposto sobre Serv. de Qualquer Natureza - ISSQN - Prir	318.155,44	365.386,45	14,85	434.263,73	18,85	455.976,92	5,00	483.335,53	6,00	512.335,66	6,00
Imposto sobre Serv. de Qualquer Natureza - ISSQN - Mult	7.026,63	6.086,24	-13,38	9.305,65	52,90	9.770,93	5,00	10.357,19	6,00	10.978,62	6,00
Imposto sobre Serv. de Qualquer Natureza - ISSQN - Divi	336,98	3.719,59	1.003,80	9.926,03	166,86	10.422,33	5,00	11.047,67	6,00	11.710,53	6,00
IMPOSTO SOBRE SERV. DE QUALQUER NATUREZA-C	22,35	540,78	2.319,60	0,00	0,00	0,00	0,00	0,00	0,00	0,00	0,00
Imposto sobre Serv. de Qualquer Natureza - ISSQN - Div	314,53	3.178,81	910,33	9.926,03	212,26	10.422,33	5,00	11.047,67	6,00	11.710,53	6,00
Imposto sobre Serv. de Qualquer Natureza - ISSQN - Mult	100,73	282,03	179,99	3.722,26	1.219,81	3.908,37	5,00	4.142,88	6,00	4.391,45	6,00
Imposto sobre Serv. de Qualquer Natureza - ISSQN - Mult	142.608,55	248.526,58	74,27	176.294,19	-29,06	185.108,91	5,00	196.215,42	6,00	207.988,37	6,00
Taxas	69.501,16	89.618,66	28,95	79.580,92	-11,20	83.560,04	5,00	88.573,51	6,00	93.887,98	6,00
Taxas pelo Exercício do Poder de Polícia	38.651,69	46.927,25	26,59	44.863,03	-8,31	47.106,25	5,00	49.932,51	6,00	52.928,51	6,00
Taxas de Inspeção, Controle e Fiscalização	29.394,70	32.961,04	12,13	34.445,21	4,50	36.167,49	5,00	38.337,50	6,00	40.637,77	6,00
Taxas de Inspeção, Controle e Fiscalização - Principal											

MUNICÍPIO DE VILA PAVÃO - ES  
LEI DE DIRETRIZES ORÇAMENTÁRIAS  
ANEXO DE METAS FISCAIS

DEMONSTRATIVO XIII - RESULTADO PRIMÁRIO E MEMÓRIA DE CÁLCULO

LRF, art. 4º § 2º, Inciso III

ESPECIFICAÇÃO	REALIZADA				PREVISTA				PROJETADA				
	2020	2021	%	2022	2023	%	2024	2025	%	2024	%	2025	%
TAXA DE LIC. P/ FUNC. DE ESTAB. COM. IND. E PREST	28.407,16	32.319,68	13,77	4.920,74	5.166,78	5,00	5.476,78	5.805,39	6,00	5.476,78	6,00	5.805,39	6,00
TAXA DE ALVARÁ	740,70	470,36	-36,50	4.920,74	5.166,78	5,00	5.476,78	5.805,39	6,00	5.476,78	6,00	5.805,39	6,00
TAXA DE APROVAÇÃO DE PROJETO DE CONTRUÇÃO	246,84	0,00	0,00	4.920,74	5.166,78	5,00	5.476,78	5.805,39	6,00	5.476,78	6,00	5.805,39	6,00
RECEITA DO AUTO DE INFRAÇÃO	0,00	171,00	0,00	4.920,74	5.166,78	5,00	5.476,78	5.805,39	6,00	5.476,78	6,00	5.805,39	6,00
TAXA DE LICENCIAMENTO PARA EXECUÇÃO DE OBR.	0,00	0,00	0,00	4.920,74	5.166,78	5,00	5.476,78	5.805,39	6,00	5.476,78	6,00	5.805,39	6,00
TAXA DE UTILIZAÇÃO DE ÁREA DE DOMÍNIO PÚBLICO	0,00	0,00	0,00	4.920,74	5.166,78	5,00	5.476,78	5.805,39	6,00	5.476,78	6,00	5.805,39	6,00
Taxas de Inspeção, Controle e Fiscalização - Principal	0,00	0,00	0,00	4.920,77	5.166,81	5,00	5.476,82	5.805,43	6,00	5.476,82	6,00	5.805,43	6,00
Taxas de Inspeção, Controle e Fiscalização - Multas e Jur	762,28	1.126,21	47,74	857,87	900,78	5,00	954,82	1.012,09	6,00	954,82	6,00	1.012,09	6,00
TAXA DE LIC. P/ FUNC. DE ESTAB. COM. IND. E PREST	738,75	1.119,00	51,47	122,55	128,68	5,00	136,40	144,58	6,00	136,40	6,00	144,58	6,00
TAXA DE ALVARÁ-MULTAS E JUROS DE MORA	23,53	7,21	-69,36	122,55	128,68	5,00	136,40	144,58	6,00	136,40	6,00	144,58	6,00
TAXA DE APROVAÇÃO DE PROJETO DE CONTRUÇÃO	0,00	0,00	0,00	122,55	128,68	5,00	136,40	144,58	6,00	136,40	6,00	144,58	6,00
RECEITA DO AUTO DE INFRAÇÃO-MULTAS E JUROS DE	0,00	0,00	0,00	122,55	128,68	5,00	136,40	144,58	6,00	136,40	6,00	144,58	6,00
TAXA DE LICENCIAMENTO PARA EXECUÇÃO DE OBR.	0,00	0,00	0,00	122,55	128,68	5,00	136,40	144,58	6,00	136,40	6,00	144,58	6,00
TAXA DE UTILIZAÇÃO DE ÁREA DE DOMÍNIO PÚBLICO	0,00	0,00	0,00	122,55	128,68	5,00	136,40	144,58	6,00	136,40	6,00	144,58	6,00
Taxas de Inspeção, Controle e Fiscalização - Multas e Jur	0,00	0,00	0,00	122,57	128,70	5,00	136,42	144,58	6,00	136,42	6,00	144,58	6,00
Taxas de Inspeção, Controle e Fiscalização - Dívida Ativa	5.581,51	13.396,69	140,02	6.281,43	6.595,52	5,00	6.991,23	7.410,73	6,00	6.991,23	6,00	7.410,73	6,00
TAXA DE LIC. P/ FUNC. DE ESTAB. COM. IND. E PREST	4.868,44	11.301,20	132,13	897,35	942,22	5,00	998,75	1.058,68	6,00	998,75	6,00	1.058,68	6,00
TAXA DE ALVARÁ-DÍVIDA ATIVA	0,00	133,62	0,00	897,35	942,22	5,00	998,75	1.058,68	6,00	998,75	6,00	1.058,68	6,00
TAXA DE APROVAÇÃO DE PROJETO DE CONTRUÇÃO	0,00	0,00	0,00	897,35	942,22	5,00	998,75	1.058,68	6,00	998,75	6,00	1.058,68	6,00
RECEITA DO AUTO DE INFRAÇÃO-DÍVIDA ATIVA	66,54	94,53	42,06	897,35	942,22	5,00	998,75	1.058,68	6,00	998,75	6,00	1.058,68	6,00
TAXA DE LICENCIAMENTO PARA EXECUÇÃO DE OBR.	0,00	0,00	0,00	897,35	942,22	5,00	998,75	1.058,68	6,00	998,75	6,00	1.058,68	6,00
TAXA DE UTILIZAÇÃO DE ÁREA DE DOMÍNIO PÚBLICO	0,00	0,00	0,00	897,35	942,22	5,00	998,75	1.058,68	6,00	998,75	6,00	1.058,68	6,00
TAXA DE LIC. P/ FUNC. DE ESTAB. COM. IND. E PREST	634,04	1.768,41	178,91	0,00	0,00	0,00	0,00	0,00	0,00	0,00	0,00	0,00	0,00
TAXA DE ALVARÁ-CORREÇÃO MONETÁRIA DA DÍVIDA	0,00	65,20	0,00	0,00	0,00	0,00	0,00	0,00	0,00	0,00	0,00	0,00	0,00
RECEITA DO AUTO DE INFRAÇÃO-CORREÇÃO MONE	12,49	33,73	170,06	0,00	0,00	0,00	0,00	0,00	0,00	0,00	0,00	0,00	0,00
Taxas de Inspeção, Controle e Fiscalização - Dívida Ativa	0,00	0,00	0,00	897,33	942,20	5,00	998,73	1.058,65	6,00	998,73	6,00	1.058,65	6,00
Taxas de Inspeção, Controle e Fiscalização - Multas e Jur	2.913,20	1.443,31	-50,46	3.278,52	3.442,46	5,00	3.648,96	3.867,92	6,00	3.648,96	6,00	3.867,92	6,00
TAXA DE LIC. P/ FUNC. DE ESTAB. COM. IND. E PREST	2.869,73	1.418,51	-50,57	488,36	491,78	5,00	521,28	552,56	6,00	521,28	6,00	552,56	6,00
TAXA DE ALVARÁ-MULTAS E JUROS DE MORA DA DIV	0,00	24,80	0,00	488,36	491,78	5,00	521,28	552,56	6,00	521,28	6,00	552,56	6,00
TAXA DE APROVAÇÃO DE PROJETO DE CONTRUÇÃO	0,00	0,00	0,00	488,36	491,78	5,00	521,28	552,56	6,00	521,28	6,00	552,56	6,00
RECEITA DO AUTO DE INFRAÇÃO-MULTAS E JUROS DE	43,47	0,00	0,00	488,36	491,78	5,00	521,28	552,56	6,00	521,28	6,00	552,56	6,00
TAXA DE LICENCIAMENTO PARA EXECUÇÃO DE OBR.	0,00	0,00	0,00	488,36	491,78	5,00	521,28	552,56	6,00	521,28	6,00	552,56	6,00
TAXA DE UTILIZAÇÃO DE ÁREA DE DOMÍNIO PÚBLICO	0,00	0,00	0,00	488,36	491,78	5,00	521,28	552,56	6,00	521,28	6,00	552,56	6,00
Taxas de Inspeção, Controle e Fiscalização - Multas e Jur	0,00	0,00	0,00	488,36	491,78	5,00	521,28	552,56	6,00	521,28	6,00	552,56	6,00



MUNICÍPIO DE VILA PAVÃO - ES  
LEI DE DIRETRIZES ORÇAMENTÁRIAS  
ANEXO DE METAS FISCAIS

DEMONSTRATIVO XIII - RESULTADO PRIMÁRIO E MEMÓRIA DE CÁLCULO

LRP, art. 4º § 2º, Inciso III

ESPECIFICAÇÃO	REALIZADA				PREVISTA				PROJETADA				
	2020	2021	%	2022	2023	%	2024	2025	%	2024	%	2025	%
Receitas													
Taxa de Controle e Fiscalização Ambiental	21.228,49	27.257,37	28,40	23.890,44	25.084,96	-12,35	26.590,06	28.185,46	6,00	26.590,06	6,00	28.185,46	6,00
Taxa de Controle e Fiscalização Ambiental - Principal	21.228,40	27.257,37	28,40	23.890,44	25.084,96	-12,35	26.590,06	28.185,46	6,00	26.590,06	6,00	28.185,46	6,00
Taxa de Controle e Fiscalização Ambiental - Multas e Juros	0,09	0,00	0,00	0,00	0,00	0,00	0,00	0,00	0,00	0,00	0,00	0,00	0,00
Taxa de Controle e Fiscalização Ambiental - Dívida Ativa	0,00	0,00	0,00	0,00	0,00	0,00	0,00	0,00	0,00	0,00	0,00	0,00	0,00
Taxa de Controle e Fiscalização Ambiental - Dívida Ativa	0,00	0,00	0,00	0,00	0,00	0,00	0,00	0,00	0,00	0,00	0,00	0,00	0,00
Taxa de Controle e Fiscalização Ambiental - Multas e Juros	0,00	0,00	0,00	0,00	0,00	0,00	0,00	0,00	0,00	0,00	0,00	0,00	0,00
Taxa de Fiscalização de Vigilância Sanitária	9.620,98	13.434,04	39,63	10.827,45	11.368,83	-19,40	12.050,94	12.774,01	6,00	12.050,94	6,00	12.774,01	6,00
Taxa de Fiscalização de Vigilância Sanitária - Principal	7.912,58	8.806,50	11,30	8.904,62	9.350,06	1,12	9.911,06	10.505,73	6,00	9.911,06	6,00	10.505,73	6,00
Taxa de Fiscalização de Vigilância Sanitária - Multas e Juros	122,20	182,13	49,04	137,52	144,40	-24,49	153,06	162,24	6,00	153,06	6,00	162,24	6,00
Taxa de Fiscalização de Vigilância Sanitária - Dívida Ativa	1.586,20	4.445,41	180,26	1.079,33	1.133,30	-75,72	1.201,29	1.273,37	6,00	1.201,29	6,00	1.273,37	6,00
TAXA DE FISCALIZAÇÃO DE VIGILÂNCIA SANITÁRIA-C	152,50	450,68	195,53	0,00	0,00	0,00	0,00	0,00	0,00	0,00	0,00	0,00	0,00
Taxa de Fiscalização de Vigilância Sanitária - Dívida Ativa	1.433,70	3.994,73	178,63	1.079,33	1.133,30	-72,98	1.201,29	1.273,37	6,00	1.201,29	6,00	1.273,37	6,00
Taxa de Fiscalização de Vigilância Sanitária - Juros de Mo	0,00	0,00	0,00	705,78	741,07	0,00	785,53	832,67	6,00	785,53	6,00	832,67	6,00
Taxas pela Prestação de Serviços	73.107,39	158.907,92	117,36	96.713,27	101.548,87	-39,14	107.641,91	114.100,39	6,00	107.641,91	6,00	114.100,39	6,00
Taxas pela Prestação de Serviços em Geral - Principal	73.107,39	158.907,92	117,36	96.713,27	101.548,87	-39,14	107.641,91	114.100,39	6,00	107.641,91	6,00	114.100,39	6,00
TAXA DE LIMPEZA PÚBLICA	53.811,40	124.976,24	132,25	75.000,00	78.750,00	-39,99	83.475,04	88.463,52	6,00	83.475,04	6,00	88.463,52	6,00
TAXA DE CONSERVAÇÃO DE CALÇAMENTO	44.117,02	47.257,12	7,12	9.375,00	9.843,75	-80,16	10.434,38	11.060,44	6,00	10.434,38	6,00	11.060,44	6,00
TAXA DE COLETA DE LIXO	0,00	0,00	0,00	9.375,00	9.843,75	0,00	10.434,38	11.060,44	6,00	10.434,38	6,00	11.060,44	6,00
TAXA DE EXPEDIENTE	0,00	0,00	0,00	9.375,00	9.843,75	0,00	10.434,38	11.060,44	6,00	10.434,38	6,00	11.060,44	6,00
TAXA DE CEMITÉRIOS	1.796,99	4.638,40	158,12	9.375,00	9.843,75	102,12	10.434,38	11.060,44	6,00	10.434,38	6,00	11.060,44	6,00
TAXA DE CADASTRAMENTO DE EMPRESAS E/OU FIRMAS	287,98	684,00	137,52	9.375,00	9.843,75	1.270,61	10.434,38	11.060,44	6,00	10.434,38	6,00	11.060,44	6,00
TAXA DO F. M. DE DESENVOLVIMENTO RURAL SUSTENTÁVEL	1.392,12	884,07	-36,49	9.375,00	9.843,75	960,44	10.434,38	11.060,44	6,00	10.434,38	6,00	11.060,44	6,00
Taxas pela Prestação de Serviços em Geral - Principal	861,16	62.355,60	7.140,88	9.375,00	9.843,75	-84,97	10.434,38	11.060,44	6,00	10.434,38	6,00	11.060,44	6,00
Taxas pela Prestação de Serviços em Geral - Multas e Juros	5.356,13	9.157,05	70,96	9.375,00	9.843,75	2,38	10.434,38	11.060,44	6,00	10.434,38	6,00	11.060,44	6,00
TAXA DE LIMPEZA PÚBLICA-MULTAS E JUROS DE MORA	199,32	231,38	16,08	224,31	235,51	-3,06	249,67	264,63	5,99	249,67	6,01	264,63	5,99
TAXA DE CONSERVAÇÃO DE CALÇAMENTO-MULTAS	155,07	217,59	40,32	28,04	29,44	-87,11	31,21	33,08	5,99	31,21	6,01	33,08	5,99
TAXA DE COLETA DE LIXO-MULTAS E JUROS DE MORA	0,00	0,00	0,00	28,04	29,44	0,00	31,21	33,08	5,99	31,21	6,01	33,08	5,99
TAXA DE EXPEDIENTE-MULTAS E JUROS DE MORA	0,00	0,00	0,00	28,04	29,44	0,00	31,21	33,08	5,99	31,21	6,01	33,08	5,99
TAXA DE CEMITÉRIOS-MULTAS E JUROS DE MORA	0,00	0,00	0,00	28,04	29,44	0,00	31,21	33,08	5,99	31,21	6,01	33,08	5,99
TAXA DE CADASTRAMENTO DE EMPRESAS E/OU FIRMAS	44,25	13,55	-69,38	28,04	29,44	106,94	31,21	33,08	5,99	31,21	6,01	33,08	5,99
TAXA DO F. M. DE DESENVOLVIMENTO RURAL SUSTENTÁVEL	0,00	0,24	0,00	28,04	29,44	11.583,33	31,21	33,08	5,99	31,21	6,01	33,08	5,99
Taxas pela Prestação de Serviços em Geral - Multas e Juros	0,00	0,00	0,00	28,03	29,43	0,00	31,20	33,07	5,99	31,20	6,01	33,07	5,99
Taxas pela Prestação de Serviços em Geral - Dívida Ativa	13.029,04	30.859,23	136,85	14.652,88	15.396,00	-52,48	16.319,76	17.298,96	6,00	16.319,76	6,00	17.298,96	6,00

R\$ 1,00

**MUNICÍPIO DE VILA PAVÃO - ES**  
**LEI DE DIRETRIZES ORÇAMENTÁRIAS**  
**ANEXO DE METAS FISCAIS**

**DEMONSTRATIVO XIII - RESULTADO PRIMÁRIO E MEMÓRIA DE CÁLCULO**

LRF, art. 4º § 2º, Inciso III

ESPECIFICAÇÃO	REALIZADA				PREVISTA				PROJETADA			
	2020	2021	%	2022	%	2023	%	2024	%	2025	%	
	R\$ 1,00											
<b>Receitas</b>												
TAXA DE LIMPEZA PÚBLICA-DÍVIDA ATIVA	8.966,64	17.819,07	98,72	1.832,86	-89,71	1.924,50	5,00	2.039,97	6,00	2.162,37	6,00	
TAXA DE CONSERVAÇÃO DE CALÇAMENTO-DÍVIDA A	0,00	0,00	0,00	1.832,86	0,00	1.924,50	5,00	2.039,97	6,00	2.162,37	6,00	
TAXA DE COLETA DE LIXO-DÍVIDA ATIVA	0,00	0,00	0,00	1.832,86	0,00	1.924,50	5,00	2.039,97	6,00	2.162,37	6,00	
TAXA DE EXPEDIENTE-DÍVIDA ATIVA	1.111,90	1.730,98	55,68	1.832,86	5,89	1.924,50	5,00	2.039,97	6,00	2.162,37	6,00	
TAXA DE CEMITÉRIOS-DÍVIDA ATIVA	0,00	0,00	0,00	1.832,86	0,00	1.924,50	5,00	2.039,97	6,00	2.162,37	6,00	
TAXA DE CADASTRAMENTO DE EMPRESAS E/OU FIR	0,00	135,37	0,00	1.832,86	1.253,96	1.924,50	5,00	2.039,97	6,00	2.162,37	6,00	
TAXA DO F. M. DE DESENVOLVIMENTO RURAL SUSTE	1.403,97	7.246,22	416,12	1.832,86	-74,71	1.924,50	5,00	2.039,97	6,00	2.162,37	6,00	
TAXA DE LIMPEZA PÚBLICA-CORREÇÃO MONETÁRIA	1.183,35	2.511,86	112,27	0,00	0,00	0,00	0,00	0,00	0,00	0,00	0,00	
TAXA DE EXPEDIENTE-CORREÇÃO MONETÁRIA DA C	260,51	570,15	118,86	0,00	0,00	0,00	0,00	0,00	0,00	0,00	0,00	
TAXA DE CADASTRAMENTO DE EMPRESAS E/OU FIR	0,00	25,39	0,00	0,00	0,00	0,00	0,00	0,00	0,00	0,00	0,00	
TAXA DO F. M. DE DESENVOLVIMENTO RURAL SUST	102,47	820,19	700,42	0,00	0,00	0,00	0,00	0,00	0,00	0,00	0,00	
Taxas pela Prestação de Serviços em Geral - Dívida Ativa	0,00	0,00	0,00	1.832,86	0,00	1.924,50	5,00	2.039,97	6,00	2.162,37	6,00	
Taxas pela Prestação de Serviços em Geral - Multas e Ju	6.067,63	2.841,07	-53,18	6.826,08	140,26	7.167,36	5,00	7.597,44	6,00	8.053,28	6,00	
TAXA DE LIMPEZA PÚBLICA-MULTAS E JUROS DE MO	4.671,48	2.195,58	-53,00	853,26	-61,14	895,92	5,00	949,68	6,00	1.006,66	6,00	
TAXA DE CONSERVAÇÃO DE CALÇAMENTO-MULTAS	0,00	0,00	0,00	853,26	0,00	895,92	5,00	949,68	6,00	1.006,66	6,00	
TAXA DE COLETA DE LIXO-MULTAS E JUROS DE MOR	0,00	0,00	0,00	853,26	0,00	895,92	5,00	949,68	6,00	1.006,66	6,00	
TAXA DE EXPEDIENTE-MULTAS E JUROS DE MORA D	909,61	586,96	-35,47	853,26	45,37	895,92	5,00	949,68	6,00	1.006,66	6,00	
TAXA DE CEMITÉRIOS-MULTAS E JUROS DE MORA D	0,00	0,00	0,00	853,26	0,00	895,92	5,00	949,68	6,00	1.006,66	6,00	
TAXA DE CADASTRAMENTO DE EMPRESAS E/OU FIR	0,00	46,62	0,00	853,26	1.730,24	895,92	5,00	949,68	6,00	1.006,66	6,00	
TAXA DO F. M. DE DESENVOLVIMENTO RURAL SUSTE	486,54	11,91	-97,55	853,26	7.064,23	895,92	5,00	949,68	6,00	1.006,66	6,00	
Taxas pela Prestação de Serviços em Geral - Multas e Ju	0,00	0,00	0,00	853,26	0,00	895,92	5,00	949,68	6,00	1.006,66	6,00	
Contribuição de Melhoria	0,00	0,00	0,00	7.444,53	0,00	7.816,77	5,00	8.285,76	6,00	8.782,92	6,00	
Contribuição de Melhoria	0,00	0,00	0,00	7.444,53	0,00	7.816,77	5,00	8.285,76	6,00	8.782,92	6,00	
Contrib. de Melhoria para Expansão da Rede de Água Potá	0,00	0,00	0,00	2.481,51	0,00	2.605,59	5,00	2.761,92	6,00	2.927,64	6,00	
Contrib. de Melhoria para Expansão da Rede de Água Pot	0,00	0,00	0,00	2.481,51	0,00	2.605,59	5,00	2.761,92	6,00	2.927,64	6,00	
Contrib. de Melhoria para Expansão da Rede de Ilumin. Pú	0,00	0,00	0,00	2.481,51	0,00	2.605,59	5,00	2.761,92	6,00	2.927,64	6,00	
Contrib. de Melhoria para Expansão da Rede de Ilumin. Pú	0,00	0,00	0,00	2.481,51	0,00	2.605,59	5,00	2.761,92	6,00	2.927,64	6,00	
Contrib. de Melhoria para Pavimentação e Obras Complem	0,00	0,00	0,00	2.481,51	0,00	2.605,59	5,00	2.761,92	6,00	2.927,64	6,00	
Contrib. de Melhoria para Pavimentação e Obras Complem	0,00	0,00	0,00	2.481,51	0,00	2.605,59	5,00	2.761,92	6,00	2.927,64	6,00	
Outras Contribuições de Melhoria	0,00	0,00	0,00	0,00	0,00	0,00	0,00	0,00	0,00	0,00	0,00	
Outras Contribuições de Melhoria - Principal	0,00	0,00	0,00	0,00	0,00	0,00	0,00	0,00	0,00	0,00	0,00	
Contribuições	567.031,62	603.857,75	6,49	614.932,24	1,83	645.678,85	5,00	684.419,58	6,00	725.484,76	6,00	
Contribuições Sociais	0,00	0,00	0,00	2.381,51	0,00	2.500,58	5,00	2.650,62	6,00	2.809,66	6,00	
Outras Contribuições Sociais	0,00	0,00	0,00	2.381,51	0,00	2.500,58	5,00	2.650,62	6,00	2.809,66	6,00	



**MUNICÍPIO DE VILA PAVÃO - ES**  
**LEI DE DIRETRIZES ORÇAMENTÁRIAS**  
**ANEXO DE METAS FISCAIS**

**DEMONSTRATIVO XIII - RESULTADO PRIMÁRIO E MEMÓRIA DE CÁLCULO**

LRF, art. 4º § 2º, Inciso III

R\$ 1,00

ESPECIFICAÇÃO	REALIZADA			PREVISTA			PROJETADA				
	2020	2021	%	2022	%	2023	%	2024	%	2025	%
	<b>Receitas</b>										
Demais Contribuições Sociais											
Demais Contrib. Sociais Não Arrecadadas e Não Projetadas	0,00	0,00	0,00	2.381,51	0,00	2.500,58	5,00	2.650,62	6,00	2.809,66	6,00
Demais Contrib. Sociais Não Arrecadadas e Não Projetadas	0,00	0,00	0,00	2.381,51	0,00	2.500,58	5,00	2.650,62	6,00	2.809,66	6,00
Contribuição para o Custeio do Serviço de Iluminação Pública	567.031,62	603.857,75	6,49	612.550,73	1,44	643.178,27	5,00	681.768,96	6,00	722.675,10	6,00
Contrib. para o Custeio do Serviço de Ilumin. Públ.	567.031,62	603.857,75	6,49	612.550,73	1,44	643.178,27	5,00	681.768,96	6,00	722.675,10	6,00
Contrib. para o Custeio do Serviço de Ilumin. Públ.	567.031,62	603.857,75	6,49	612.550,73	1,44	643.178,27	5,00	681.768,96	6,00	722.675,10	6,00
Contrib. para o Custeio do Serviço de Ilumin. Públ. - Princ	565.251,47	600.122,97	6,17	610.450,73	1,72	640.973,27	5,00	679.431,66	6,00	720.197,56	6,00
Contrib. para o Custeio do Serviço de Ilumin. Públ. - Multas	31,31	35,00	11,79	100,00	185,71	105,00	5,00	111,30	6,00	117,98	6,00
Contrib. para o Custeio do Serviço de Ilumin. Públ. - Dívid	1.183,12	3.150,28	166,27	1.200,00	-61,91	1.260,00	5,00	1.335,60	6,00	1.415,74	6,00
CONTRIB. PARA O CUSTEIO DO SERVIÇO DE ILUMIN	139,47	356,81	155,83	0,00	0,00	0,00	0,00	0,00	0,00	0,00	0,00
Contrib. para o Custeio do Serviço de Ilumin. Públ. - Dívid	1.043,65	2.793,47	167,66	1.200,00	-57,04	1.260,00	5,00	1.335,60	6,00	1.415,74	6,00
Contrib. para o Custeio do Serviço de Ilumin. Públ. - Multas	565,72	549,50	-2,87	800,00	45,59	840,00	5,00	890,40	6,00	943,82	6,00
Receita Patrimonial	41.913,21	334.278,86	697,55	397.041,12	18,78	416.893,15	5,00	441.906,74	6,00	468.421,16	6,00
Valores Mobiliários	41.913,21	334.278,86	697,55	397.041,12	18,78	416.893,15	5,00	441.906,74	6,00	468.421,16	6,00
Juros e Correções Monetárias	41.913,21	334.278,86	697,55	397.041,12	18,78	416.893,15	5,00	441.906,74	6,00	468.421,16	6,00
Remuneração de Depósitos Bancários	41.913,21	334.278,86	697,55	397.041,12	18,78	416.893,15	5,00	441.906,74	6,00	468.421,16	6,00
Remuneração de Depósitos Bancários - Principal	41.913,21	334.278,86	697,55	397.041,12	18,78	416.893,15	5,00	441.906,74	6,00	468.421,16	6,00
REMUNERAÇÃO DE DEPÓSITOS BANCÁRIOS DE REC	3.623,94	4.867,35	34,31	15.000,00	208,18	15.750,00	5,00	16.695,00	6,00	17.696,70	6,00
REMUNERAÇÃO DE DEPÓSITOS BANCÁRIOS DE REC	2.285,66	23.727,23	938,09	20.000,00	-15,71	21.000,00	5,00	22.260,00	6,00	23.595,60	6,00
REMUNERAÇÃO DE DEPÓSITOS BANCÁRIOS DE REC	299,48	7.250,01	3,20	5.000,00	-31,03	5.250,00	5,00	5.565,00	6,00	5.898,90	6,00
REMUNERAÇÃO DE DEPÓSITOS BANCÁRIOS DE REC	4.822,63	115.027,28	2.285,16	128.186,12	11,44	134.595,43	5,00	142.671,15	6,00	151.231,42	6,00
REMUNERAÇÃO DE DEPÓSITOS BANCÁRIOS DE REC	51,89	595,82	1,04	500,00	-16,08	525,00	5,00	556,50	6,00	589,89	6,00
REMUNERAÇÃO DE DEPÓSITOS BANCÁRIOS DE REC	1.556,31	4.727,56	203,77	5.000,00	5,76	5.250,00	5,00	5.565,00	6,00	5.898,90	6,00
REMUNERAÇÃO DE DEPÓSITOS BANCÁRIOS DE OUT	2.768,36	14.648,90	429,15	25.000,00	70,66	26.250,00	5,00	27.825,00	6,00	29.484,50	6,00
REMUNERAÇÃO DE DEPÓSITOS BANCÁRIOS DE REC	170,04	11.321,37	6.556,06	12.000,00	5,99	12.600,00	5,00	13.356,00	6,00	14.157,36	6,00
REM. DE DEP. BANCÁRIOS DE RECUR. VINCULADOS-	869,43	5.626,17	547,11	10.000,00	77,74	10.500,00	5,00	11.130,00	6,00	11.797,80	6,00
REM. DE DEP. BANCÁR. DE RECUR. VINCULADOS-PR	332,52	8.306,57	2.398,07	15.000,00	80,58	15.750,00	5,00	16.695,00	6,00	17.696,70	6,00
REM. DE DEP. BANCÁR. DE RECUR. VINCULADOS-PN	101,39	485,99	379,33	4.500,00	825,94	4.725,00	5,00	5.008,50	6,00	5.309,01	6,00
REM. DE DEP. BANCÁR. DE RECUR. VINCULADOS-PN	519,76	4.046,43	678,52	2.425,00	-40,07	2.546,25	5,00	2.699,02	6,00	2.860,97	6,00
REM. DE DEPÓSITOS BANCÁR. DE RECURSOS VINCUL	569,88	6.871,97	1.105,86	4.435,80	-35,45	4.657,59	5,00	4.937,05	6,00	5.233,27	6,00
REM. DE DEP. BANCÁR. DE RECUR. VINCULADOS-PD	56,59	289,88	412,25	0,00	0,00	0,00	0,00	0,00	0,00	0,00	0,00
REM. DE DEPÓSITOS BANCÁRIOS DE RECURSOS VIN	2.133,50	13.943,50	553,55	8.250,00	-40,83	8.662,50	5,00	9.182,25	6,00	9.733,18	6,00
REM. DE DEP. BANCÁR. DE RECUR. VINCULADOS-FUJ	1.629,41	13.478,97	727,23	4.300,00	-68,10	4.515,00	5,00	4.785,90	6,00	5.073,05	6,00
REM. DE DEP. BANCÁR. DE RECURSOS VINCULADOS	633,22	2.605,27	311,43	1.130,00	-56,63	1.186,50	5,00	1.257,69	6,00	1.333,15	6,00

**MUNICÍPIO DE VILA PAVÃO - ES**  
**LEI DE DIRETRIZES ORÇAMENTÁRIAS**  
**ANEXO DE METAS FISCAIS**

**DEMONSTRATIVO XIII - RESULTADO PRIMÁRIO E MEMÓRIA DE CÁLCULO**

LRF, art. 4º § 2º, Inciso III

ESPECIFICAÇÃO	REALIZADA				PREVISTA				PROJETADA				
	2020	2021	%	2022	2023	%	2024	2025	%	2024	%	2025	%
REM. DE DEP. BANCÁR. DE RECUR. VINCULADOS-FUI	17,25	729,47	4,128,81	1,100,00	1,155,00	50,79	1,224,30	1,297,76	5,00	1,224,30	6,00	1,297,76	6,00
REM. DE DEP. BANCÁR. DE RECURSOS VINCULADOS	19,85	46,15	132,49	1,500,00	1,575,00	3,150,27	1,669,50	1,769,67	5,00	1,669,50	6,00	1,769,67	6,00
REMUNERAÇÃO DE DEPÓSITOS BANCÁRIOS DE REC	4,617,26	7,346,86	59,12	18,000,00	18,900,00	145,00	20,034,00	21,236,04	5,00	20,034,00	6,00	21,236,04	6,00
REM. DE DEP. BANCÁRIOS DE TRANSFERÊNCIAS DE	121,98	902,56	639,92	700,00	735,00	-22,44	779,10	825,85	5,00	779,10	6,00	825,85	6,00
REM. DE DEP. BANCÁRIOS-AUXÍLIO FINANCEIRO LEI	0,00	3,305,76	0,00	1,985,70	2,084,96	-39,93	2,210,08	2,342,69	5,00	2,210,08	6,00	2,342,69	6,00
REM. DE DEP. BANCÁRIOS DE RECURSOS VINCULAD	0,00	1,334,08	0,00	2,600,00	2,730,00	94,89	2,893,80	3,067,43	5,00	2,893,80	6,00	3,067,43	6,00
REM. DE DEPÓSITOS BANCÁRIOS DE RECURSOS VIN	649,76	3,483,71	436,15	1,285,70	1,349,98	-63,09	1,430,98	1,516,84	5,00	1,430,98	6,00	1,516,84	6,00
REM. DE DEPÓSITOS BANCÁRIOS DE RECURSOS VIN	3,861,42	7,429,01	92,39	3,000,00	3,150,00	-59,62	3,339,00	3,539,34	5,00	3,339,00	6,00	3,539,34	6,00
REM. DE DEP. BANCÁRIOS DE RECURSOS VINCULAD	501,75	29,727,00	5,824,66	8,500,00	8,925,00	-71,41	9,460,50	10,028,13	5,00	9,460,50	6,00	10,028,13	6,00
REM. DE DEP. BANCÁRIOS DE RECURSOS VINCULAD	314,42	1,565,22	397,81	1,285,70	1,349,98	-17,86	1,430,98	1,516,84	5,00	1,430,98	6,00	1,516,84	6,00
REM. DE DEP. BANCÁRIOS DE RECURSOS VINCULAD	4,728,43	14,285,50	202,12	3,500,00	3,675,00	-75,50	3,895,50	4,129,23	5,00	3,895,50	6,00	4,129,23	6,00
REM. DE DEP. BANCÁRIOS DE RECURSOS VINCULAD	0,13	12,81	9,753,85	1,285,70	1,349,98	9,936,69	1,430,98	1,516,84	5,00	1,430,98	6,00	1,516,84	6,00
REM. DE DEP. BANCÁRIOS DE RECUR. VINCULADOS-	0,00	0,00	0,00	500,00	525,00	0,00	556,50	589,89	5,00	556,50	6,00	589,89	6,00
REM. DE DEP. BANCÁRIOS DE RECUR. VINCULADOS-	178,97	0,00	0,00	1,285,70	1,349,98	0,00	1,430,98	1,516,84	5,00	1,430,98	6,00	1,516,84	6,00
REM. DE DEP. BANCÁRIOS DE RECUR. VINCULADOS-	0,00	0,00	0,00	20,000,00	21,000,00	0,00	22,260,00	23,595,60	5,00	22,260,00	6,00	23,595,60	6,00
REM. DE DEP. BANCÁRIOS DE RECUR. VINCULADOS-	0,00	0,00	0,00	15,000,00	15,750,00	0,00	16,695,00	17,696,70	5,00	16,695,00	6,00	17,696,70	6,00
REM. DE DEP. BANCÁRIOS DE RECUR. VINCULADOS-	1,570,70	493,99	-68,55	25,000,00	26,250,00	4,960,83	27,825,00	29,494,50	5,00	27,825,00	6,00	29,494,50	6,00
REM. DE DEPÓSITOS BANCÁR. DE OUTROS RECUR. V	618,45	23,538,64	3,706,07	20,000,00	21,000,00	-15,03	22,260,00	23,595,60	5,00	22,260,00	6,00	23,595,60	6,00
REM. DE DEPÓSITOS BANCÁRIOS DE OUTROS RECU	0,00	0,00	0,00	1,285,70	1,349,98	0,00	1,430,98	1,516,84	5,00	1,430,98	6,00	1,516,84	6,00
REM. DE DEPÓSITOS BANCÁRIOS DE OUTROS RECU	0,00	0,00	0,00	500,00	525,00	0,00	556,50	589,89	5,00	556,50	6,00	589,89	6,00
REMUNERAÇÃO DE DEPÓSITOS BANCÁRIOS DE REC	2,288,83	2,257,83	-1,35	8,000,00	8,400,00	254,32	8,904,00	9,438,24	5,00	8,904,00	6,00	9,438,24	6,00
Transferências Correntes	32,451,863,59	40,149,143,09	23,72	36,221,048,17	45,886,999,46	-9,78	48,640,219,44	51,558,632,62	26,69	48,640,219,44	6,00	51,558,632,62	6,00
Transferências da União e de suas Entidades	15,336,976,47	17,727,916,06	15,59	15,936,391,54	20,069,299,22	-10,11	21,273,427,18	22,549,864,64	25,33	21,273,427,18	6,00	22,549,864,64	6,00
Transf. Decorr. s de Participação na Receita da União	8,734,848,80	11,631,847,60	33,17	10,717,249,42	14,585,000,00	-7,86	15,460,100,00	16,387,706,00	36,09	15,460,100,00	6,00	16,387,706,00	6,00
Cota-Parte do Fundo de Participação dos Municípios - FPM	8,705,050,15	11,602,541,48	33,29	10,686,230,58	14,550,000,00	-7,90	15,423,000,00	16,348,380,00	36,16	15,423,000,00	6,00	16,348,380,00	6,00
Cota-Parte do Fundo de Participação dos Municípios - Cot	7,985,576,24	10,717,793,79	34,21	9,840,036,69	13,500,000,00	-8,19	14,310,000,00	15,168,600,00	37,19	14,310,000,00	6,00	15,168,600,00	6,00
Cota-Parte do Fundo de Participação dos Municípios - Co	7,985,576,24	10,717,793,79	34,21	9,840,036,69	13,500,000,00	-8,19	14,310,000,00	15,168,600,00	37,19	14,310,000,00	6,00	15,168,600,00	6,00
Cota-Parte do Fundo de Participação do Municípios - 1%	359,353,88	469,773,99	30,73	411,930,16	500,000,00	-12,31	530,000,00	561,800,00	21,38	530,000,00	6,00	561,800,00	6,00
Cota-Parte do Fundo de Participação do Municípios - 1%	359,353,88	469,773,99	30,73	411,930,16	500,000,00	-12,31	530,000,00	561,800,00	21,38	530,000,00	6,00	561,800,00	6,00
Cota-Parte do Fundo de Participação dos Municípios - 1%	360,120,03	414,973,70	15,23	434,263,73	550,000,00	4,65	583,000,00	617,980,00	26,65	583,000,00	6,00	617,980,00	6,00
Cota-Parte do Fundo de Participação dos Municípios - 1%	360,120,03	414,973,70	15,23	434,263,73	550,000,00	4,65	583,000,00	617,980,00	26,65	583,000,00	6,00	617,980,00	6,00
Cota-Parte do Imposto Sobre a Propriedade Territorial Rural	29,798,65	29,306,12	-1,65	31,018,84	35,000,00	5,84	37,100,00	39,326,00	12,83	37,100,00	6,00	39,326,00	6,00
Cota-Parte do Imposto Sobre a Propriedade Territorial Rur	29,798,65	29,306,12	-1,65	31,018,84	35,000,00	5,84	37,100,00	39,326,00	12,83	37,100,00	6,00	39,326,00	6,00
Transf. das Compensações Financeiras pela Explor. de Rec	1,633,546,29	2,246,933,09	37,55	2,195,657,20	2,305,440,06	-2,28	2,443,766,47	2,590,392,45	5,00	2,443,766,47	6,00	2,590,392,45	6,00

R\$ 1,00



**MUNICÍPIO DE VILA PAVÃO - ES**  
**LEI DE DIRETRIZES ORÇAMENTÁRIAS**  
**ANEXO DE METAS FISCAIS**  
**DEMONSTRATIVO XIII - RESULTADO PRIMÁRIO E MEMÓRIA DE CÁLCULO**

LRP, art. 4º § 2º, Inciso III

ESPECIFICAÇÃO	REALIZADA			PREVISTA			PROJETADA				
	2020	2021	%	2022	%	2023	%	2024	%	2025	%
Receitas											
Cota-parte da Compensação Financeira pela Explor. de Re	166.228,75	107.311,65	-35,44	312.028,48	190,77	327.629,90	5,00	347.287,70	6,00	368.124,96	6,00
Cota-parte da Compensação Financeira pela Explor. de R	166.228,75	107.311,65	-35,44	312.028,48	190,77	327.629,90	5,00	347.287,70	6,00	368.124,96	6,00
Cota-parte da Compensação Financeira pela Produção de	1.467.317,54	2.139.621,44	45,82	1.883.628,72	-11,96	1.977.810,16	5,00	2.096.478,77	6,00	2.222.267,49	6,00
Cota-parte da Compensação Financeira pela Produção de	1.242.332,76	1.941.199,81	56,25	1.546.008,72	-20,36	1.623.309,16	5,00	1.720.707,71	6,00	1.823.950,17	6,00
Cota-parte da Compensação Financeira pela Produção de	1.242.332,76	1.941.199,81	56,25	1.546.008,72	-20,36	1.623.309,16	5,00	1.720.707,71	6,00	1.823.950,17	6,00
Cota-Parte do Fundo Especial do Petróleo - FEP	224.954,78	198.421,63	-11,79	337.620,00	70,15	354.501,00	5,00	375.771,06	6,00	398.317,32	6,00
Cota-Parte do Fundo Especial do Petróleo - FEP - Princíp	224.954,78	198.421,63	-11,79	337.620,00	70,15	354.501,00	5,00	375.771,06	6,00	398.317,32	6,00
Outras Transferências decorrentes de Compensação Finan	0,00	0,00	0,00	0,00	0,00	0,00	0,00	0,00	0,00	0,00	0,00
Outras Transferências decorrentes de Compensação Fina	0,00	0,00	0,00	0,00	0,00	0,00	0,00	0,00	0,00	0,00	0,00
CESSÃO ONEROSA DO BONUS DE ASSINATURA DO	0,00	0,00	0,00	0,00	0,00	0,00	0,00	0,00	0,00	0,00	0,00
Transf. de Rec. do Sistema Único de Saúde - SUS	2.376.399,71	2.911.032,19	22,50	1.803.734,85	-38,04	1.893.921,59	5,00	2.007.556,88	6,00	2.128.010,31	6,00
Transf. de Rec. do Sistema Único de Saúde - SUS - Repa	2.376.399,71	2.911.032,19	22,50	1.803.734,85	-38,04	1.893.921,59	5,00	2.007.556,88	6,00	2.128.010,31	6,00
Transf. de Rec. do Bloco de Manut. das Ações e Serv. Pú	2.012.460,40	2.556.254,13	27,02	500.000,00	-80,44	525.000,00	5,00	556.500,00	6,00	589.890,00	6,00
Transf. de Rec. do Bloco de Manut. das Ações e Serv. Pú	2.012.460,40	2.556.254,13	27,02	500.000,00	-80,44	525.000,00	5,00	556.500,00	6,00	589.890,00	6,00
TRANSFERÊNCIA DE RECURSOS DO SUS-EMENDA F	210.000,00	900.000,00	328,57	5.000,00	-99,44	5.250,00	5,00	5.565,00	6,00	5.898,90	6,00
TRANSFERÊNCIA DE RECURSOS DO SUS-EMENDA F	0,00	0,00	0,00	5.000,00	0,00	5.250,00	5,00	5.565,00	6,00	5.898,90	6,00
TRANS. DE RECUR.-CORONAVIRUS(CONVID-19) NO B	1.025.982,19	716.195,48	-30,19	0,00	0,00	0,00	0,00	0,00	0,00	0,00	0,00
Transf. de Rec. do Bloco de Manut. das Ações e Serv. Pú	776.478,21	940.058,65	21,07	490.000,00	-47,88	514.500,00	5,00	545.370,00	6,00	578.092,20	6,00
Transf. de Rec. do Bloco de Manut. das Ações e Serv. Pú	195.878,52	195.878,52	0,00	236.334,00	20,65	248.150,70	5,00	263.039,74	6,00	278.822,13	6,00
Transf. de Rec. do Bloco de Manut. das Ações e Serv. Pú	195.878,52	195.878,52	0,00	236.334,00	20,65	248.150,70	5,00	263.039,74	6,00	278.822,13	6,00
Transf. de Rec. do Bloco de Manut. das Ações e Serv. Pú	65.273,23	76.980,72	17,94	78.778,00	2,33	82.716,90	5,00	87.679,91	6,00	92.940,71	6,00
Transf. de Rec. do Bloco de Manut. das Ações e Serv. Pú	65.273,23	76.980,72	17,94	78.778,00	2,33	82.716,90	5,00	87.679,91	6,00	92.940,71	6,00
TRANSFERÊNCIA DE RECURSOS DA VIGILANCIA SAN	9.516,80	12.000,00	26,09	0,00	0,00	0,00	0,00	0,00	0,00	0,00	0,00
Transf. de Rec. do Bloco de Manut. das Ações e Serv. Pú	55.756,43	64.980,72	16,54	78.778,00	21,23	82.716,90	5,00	87.679,91	6,00	92.940,71	6,00
Transf. de Rec. do Bloco de Manut. das Ações e Serv. Pú	102.787,56	81.918,82	-20,30	123.794,00	51,12	129.983,70	5,00	137.782,72	6,00	146.049,69	6,00
Transf. de Rec. do Bloco de Manut. das Ações e Serv. Pú	102.787,56	81.918,82	-20,30	123.794,00	51,12	129.983,70	5,00	137.782,72	6,00	146.049,69	6,00
Transf. de Rec. do Bloco de Manut. das Ações e Serv. Pú	0,00	0,00	0,00	450.000,00	0,00	472.500,00	5,00	500.850,00	6,00	530.901,00	6,00
Transf. de Rec. do Bloco de Manut. das Ações e Serv. Pú	0,00	0,00	0,00	450.000,00	0,00	472.500,00	5,00	500.850,00	6,00	530.901,00	6,00
Transf. de Rec. do Bloco de Manut. das Ações e Serv. Pú	0,00	0,00	0,00	414.828,85	0,00	435.570,29	5,00	461.704,51	6,00	489.406,78	6,00
Transf. de Rec. do Bloco de Manut. das Ações e Serv. Pú	0,00	0,00	0,00	414.828,85	0,00	435.570,29	5,00	461.704,51	6,00	489.406,78	6,00
TRANSF. DE RECURSOS - CORONAVIRUS (CONVID-1	0,00	0,00	0,00	10.000,00	0,00	10.500,00	5,00	11.130,00	6,00	11.797,80	6,00
Transf. de Rec. do Bloco de Manut. das Ações e Serv. Pú	0,00	0,00	0,00	404.828,85	0,00	425.070,29	5,00	450.574,51	6,00	477.608,98	6,00
Transf. de Rec. do Bloco de Manut. das Ações e Serv. Pú	482.908,06	512.808,81	6,19	632.784,30	23,40	668.623,51	5,66	708.710,93	6,00	751.265,40	6,00
Transferências de Rec. do Fundo Nac. do Desenvolvemento	300.419,39	310.482,64	3,35	459.078,80	47,86	486.232,73	5,91	515.376,70	5,99	546.331,13	6,01

R\$ 1,00

**MUNICÍPIO DE VILA PAVÃO - ES**  
**LEI DE DIRETRIZES ORÇAMENTÁRIAS**  
**ANEXO DE METAS FISCAIS**  
**DEMONSTRATIVO XIII - RESULTADO PRIMÁRIO E MEMÓRIA DE CÁLCULO**

LRP, art. 4º § 2º, Inciso III

ESPECIFICAÇÃO	REALIZADA				PREVISTA				PROJETADA			
	2020	2021	%	2022	%	2023	%	2024	%	2025	%	
	R\$	R\$	%	R\$	%	R\$	%	R\$	%	R\$	%	
Transferências do Salário-Educação - Principal	300.419,39	310.482,64	3,35	459.078,80	47,86	486.232,73	5,91	515.376,70	5,99	546.331,13	6,01	
Transferências Diretas do FNDE referentes ao Prog. Dinhe	0,00	0,00	0,00	6.203,77	0,00	6.513,96	5,00	6.904,80	6,00	7.319,08	6,00	
Transferências Diretas do FNDE referentes ao Prog. Dinhe	0,00	0,00	0,00	6.203,77	0,00	6.513,96	5,00	6.904,80	6,00	7.319,08	6,00	
Transferências referentes ao Programa Nacional de Alimen	126.060,00	88.539,20	-29,76	161.297,96	82,18	169.362,86	5,00	179.524,63	6,00	190.296,11	6,00	
Transferências referentes ao Programa Nacional de Alimen	126.060,00	88.539,20	-29,76	161.297,96	82,18	169.362,86	5,00	179.524,63	6,00	190.296,11	6,00	
Transferências referentes ao Programa Nacional de Apoio	56.048,85	113.786,97	103,01	6.203,77	-94,55	6.513,96	5,00	6.904,80	6,00	7.319,08	6,00	
Transferências referentes ao Programa Nacional de Apoio	56.048,85	113.786,97	103,01	6.203,77	-94,55	6.513,96	5,00	6.904,80	6,00	7.319,08	6,00	
Outras Transferências Diretas do Fundo Nacional do Deses	379,82	0,00	0,00	0,00	0,00	0,00	0,00	0,00	0,00	0,00		
Outras Transferências Diretas do Fundo Nacional do Deses	379,82	0,00	0,00	0,00	0,00	0,00	0,00	0,00	0,00	0,00		
Transferência de Recursos do Fundo Nacional de Assistênc	232.874,93	89.503,13	-61,57	241.946,93	170,32	254.044,28	5,00	269.286,93	6,00	285.444,15	6,00	
Transferência de Recursos do Fundo Nacional de Assistênc	232.874,93	89.503,13	-61,57	241.946,93	170,32	254.044,28	5,00	269.286,93	6,00	285.444,15	6,00	
Transferência de Recursos do Fundo Nacional de Assistênc	232.874,93	89.503,13	-61,57	241.946,93	170,32	254.044,28	5,00	269.286,93	6,00	285.444,15	6,00	
Transferência de Convênios da União e de Suas Entidades	0,00	39.744,68	0,00	0,00	0,00	0,00	0,00	0,00	0,00	0,00		
Transferência de Convênios da União Destinadas a Prog s	0,00	0,00	0,00	0,00	0,00	0,00	0,00	0,00	0,00	0,00		
Transferência de Convênios da União Destinadas a Prog s	0,00	0,00	0,00	0,00	0,00	0,00	0,00	0,00	0,00	0,00		
Outras Transferências de Convênios da União e de Suas E	0,00	39.744,68	0,00	0,00	0,00	0,00	0,00	0,00	0,00	0,00		
Outras Transferências de Convênios da União e de Suas E	0,00	39.744,68	0,00	0,00	0,00	0,00	0,00	0,00	0,00	0,00		
Outras Transferências de Convênios da União e de Suas E	0,00	39.744,68	0,00	0,00	0,00	0,00	0,00	0,00	0,00	0,00		
Outras Transf. de Rec. da União e de suas Entidades	1.876.398,68	296.046,56	-84,22	345.018,84	16,54	362.269,78	5,00	384.005,97	6,00	407.046,33	6,00	
Transferência Financeiras do ICMS - Desoneração - LC Nº	0,00	0,00	0,00	20.000,00	0,00	21.000,00	5,00	22.260,00	6,00	23.595,60	6,00	
Transferência Financeiras do ICMS - Desoneração - LC Nº	0,00	0,00	0,00	20.000,00	0,00	21.000,00	5,00	22.260,00	6,00	23.595,60	6,00	
Transferência Obrigatória Decorrente da Lei Complementar	0,00	218.867,38	0,00	180.000,00	-17,76	189.000,00	5,00	200.340,00	6,00	212.360,40	6,00	
Transferência Obrigatória Decorrente da Lei Complementar	0,00	218.867,38	0,00	180.000,00	-17,76	189.000,00	5,00	200.340,00	6,00	212.360,40	6,00	
Outras Transferências de Recursos da União e de suas En	1.876.398,68	77.179,18	-95,89	145.018,84	87,90	152.269,78	5,00	161.405,97	6,00	171.090,33	6,00	
Outras Transferências de Recursos da União e de suas En	1.876.398,68	77.179,18	-95,89	145.018,84	87,90	152.269,78	5,00	161.405,97	6,00	171.090,33	6,00	
Outras Transferências de Recursos da União e de suas En	1.876.398,68	77.179,18	-95,89	145.018,84	87,90	152.269,78	5,00	161.405,97	6,00	171.090,33	6,00	
Transferências dos Estados e do Distrito Federal e de suas	11.277.882,43	15.266.182,87	35,36	14.018.851,45	-8,17	17.073.896,74	21,79	18.098.330,55	6,00	19.184.230,37	6,00	
Participação na Receita dos Estados e Distrito Federal	10.430.840,91	13.306.572,09	27,57	11.910.347,59	-10,49	14.860.597,69	24,76	15.752.233,55	6,00	16.697.367,56	6,00	
Cota-Parte do ICMS	9.754.266,46	12.532.629,19	28,48	11.098.254,05	-11,45	14.000.000,00	26,15	14.840.000,00	6,00	15.730.400,00	6,00	
Cota-Parte do ICMS - Principal	9.754.266,46	12.532.629,19	28,48	11.098.254,05	-11,45	14.000.000,00	26,15	14.840.000,00	6,00	15.730.400,00	6,00	
Cota-Parte do IPVA	487.881,58	516.558,06	5,88	521.116,47	0,88	550.000,00	5,54	583.000,00	6,00	617.980,00	6,00	
Cota-Parte do IPVA - Principal	487.881,58	516.558,06	5,88	521.116,47	0,88	550.000,00	5,54	583.000,00	6,00	617.980,00	6,00	
Cota-Parte do IPI - Municípios	176.024,38	249.253,57	41,60	248.150,70	-0,44	285.000,00	6,79	280.900,00	6,00	297.754,00	6,00	
Cota-Parte do IPI - Municípios - Principal	176.024,38	249.253,57	41,60	248.150,70	-0,44	285.000,00	6,79	280.900,00	6,00	297.754,00	6,00	
Cota-Parte da Contrib. de Intervenção no Domínio Econômi	12.668,49	8.131,27	-35,82	43.426,37	434,07	45.597,69	5,00	48.333,55	6,00	51.233,56	6,00	
Cota-Parte da Contrib. de Intervenção no Domínio Econômi	12.668,49	8.131,27	-35,82	43.426,37	434,07	45.597,69	5,00	48.333,55	6,00	51.233,56	6,00	



MUNICÍPIO DE VILA PAVÃO - ES  
LEI DE DIRETRIZES ORÇAMENTÁRIAS  
ANEXO DE METAS FISCAIS

DEMONSTRATIVO XIII - RESULTADO PRIMÁRIO E MEMÓRIA DE CÁLCULO

LRF, art. 4º § 2º, Inciso III

R\$ 1,00

ESPECIFICAÇÃO	REALIZADA			PREVISTA			PROJETADA				
	2020	2021	%	2022	%	2023	%	2024	%	2025	%
	<b>Receitas</b>										
Transferências de Rec. do Sistema Único de Saúde – SUS	36.636,66	182.645,55	398,53	18.611,30	-89,81	19.541,86	5,00	20.714,38	6,00	21.957,24	6,00
Transferências de Rec. do Sistema Único de Saúde – SUS	36.636,66	182.645,55	398,53	18.611,30	-89,81	19.541,86	5,00	20.714,38	6,00	21.957,24	6,00
Transferências de Rec. do Sistema Único de Saúde – SUS	36.636,66	182.645,55	398,53	18.611,30	-89,81	19.541,86	5,00	20.714,38	6,00	21.957,24	6,00
FARMACIA BASICA - RECURSO DO ESTADO	25.322,00	27.624,00	9,09	0,00	0,00	0,00	0,00	0,00	0,00	0,00	0,00
SIA SUS - RECURSO DO ESTADO	0,00	0,00	0,00	0,00	0,00	0,00	0,00	0,00	0,00	0,00	0,00
TRANSF. DE RECUR. DO ESTADO - SAMU (SERVIÇO I	11.314,66	141.766,01	1.152,94	0,00	0,00	0,00	0,00	0,00	0,00	0,00	0,00
Transferências de Rec. do Sistema Único de Saúde – SUS	0,00	13.255,54	0,00	18.611,30	40,40	19.541,86	5,00	20.714,38	6,00	21.957,24	6,00
Outras Transf. dos Estados e Distrito Federal	810.404,86	1.776.965,23	119,27	2.089.292,56	17,58	2.193.757,19	5,00	2.325.382,62	6,00	2.464.905,57	6,00
Transferências de Estados destinadas à Assistência Social	346.166,00	399.166,00	15,31	450.160,00	12,78	472.668,00	5,00	501.028,08	6,00	531.089,76	6,00
Transferências de Estados destinadas a Assistência Social	346.166,00	399.166,00	15,31	450.160,00	12,78	472.668,00	5,00	501.028,08	6,00	531.089,76	6,00
TRANSF. DE ESTADOS DEST. À ASSISTÊNCIA SOCIAL	0,00	143.000,00	0,00	0,00	0,00	0,00	0,00	0,00	0,00	0,00	0,00
Transferências de Estados destinadas a Assistência Social	346.166,00	256.166,00	-26,00	450.160,00	75,73	472.668,00	5,00	501.028,08	6,00	531.089,76	6,00
Outras Transf. dos Estados e DF	464.238,86	1.377.799,23	196,79	1.639.132,56	18,97	1.721.089,19	5,00	1.824.354,54	6,00	1.933.815,81	6,00
Outras Transf. dos Estados e DF - Principal	464.238,86	1.377.799,23	196,79	1.639.132,56	18,97	1.721.089,19	5,00	1.824.354,54	6,00	1.933.815,81	6,00
TRANSF. DE RECURSO DO PROGRAMA ESTADUAL DE	221.312,00	897.908,81	305,72	662.427,77	-26,23	695.549,16	5,00	737.282,11	6,00	781.519,03	6,00
TRANSFERÊNCIA DOS ESTADOS REFERENTE ROYAL	0,00	349.890,42	0,00	0,00	0,00	0,00	0,00	0,00	0,00	0,00	0,00
Outras Transf. dos Estados e DF - Principal	242.926,86	130.000,00	-46,49	976.704,79	651,31	1.025.540,03	5,00	1.087.072,43	6,00	1.152.296,78	6,00
Transferências de Outras Instituições Públicas	5.837.004,69	7.155.044,16	22,58	6.265.805,18	-12,43	8.743.803,50	39,55	9.268.461,71	6,00	9.824.537,61	6,00
Transf. de Rec. do Fundo de Manut. e Desenvol. da Educa	5.837.004,69	7.155.044,16	22,58	6.265.805,18	-12,43	8.743.803,50	39,55	9.268.461,71	6,00	9.824.537,61	6,00
Transf. de Rec. do Fundo de Manut. e Desenvol. da Educa	5.837.004,69	7.155.044,16	22,58	6.265.805,18	-12,43	8.743.803,50	39,55	9.268.461,71	6,00	9.824.537,61	6,00
Transf. de Rec. do Fundo de Manut. e Desenvol. da Educa	5.837.004,69	7.155.044,16	22,58	6.265.805,18	-12,43	8.743.803,50	39,55	9.268.461,71	6,00	9.824.537,61	6,00
Outras Receitas Correntes	102.153,66	9.966,77	-90,24	96.778,78	871,01	101.617,72	5,00	107.174,78	6,00	114.177,67	6,00
Indenizações, Restituições e Ressarcimentos	67.222,39	9.966,77	-85,17	0,00	0,00	0,00	0,00	0,00	0,00	0,00	0,00
Indenizações	0,00	0,00	0,00	0,00	0,00	0,00	0,00	0,00	0,00	0,00	0,00
Outras Indenizações	0,00	0,00	0,00	0,00	0,00	0,00	0,00	0,00	0,00	0,00	0,00
Outras Indenizações - Principal	0,00	0,00	0,00	0,00	0,00	0,00	0,00	0,00	0,00	0,00	0,00
Restituições	67.222,39	9.966,77	-85,17	0,00	0,00	0,00	0,00	0,00	0,00	0,00	0,00
Outras Restituições;	67.222,39	9.966,77	-85,17	0,00	0,00	0,00	0,00	0,00	0,00	0,00	0,00
Outras Restituições - Principal;	67.222,39	9.966,77	-85,17	0,00	0,00	0,00	0,00	0,00	0,00	0,00	0,00
OUTRAS RESTITUIÇÕES-OUTROS REC. DO FUNDO E	0,00	0,00	0,00	0,00	0,00	0,00	0,00	0,00	0,00	0,00	0,00
Outras Restituições - Principal;	67.222,39	9.966,77	-85,17	0,00	0,00	0,00	0,00	0,00	0,00	0,00	0,00
Demais Receitas Correntes	34.931,27	0,00	0,00	96.778,78	0,00	101.617,72	5,00	107.174,78	6,00	114.177,67	6,00
Outras Receitas Correntes	34.931,27	0,00	0,00	96.778,78	0,00	101.617,72	5,00	107.174,78	6,00	114.177,67	6,00
Outras Receitas	34.931,27	0,00	0,00	96.778,78	0,00	101.617,72	5,00	107.174,78	6,00	114.177,67	6,00

MUNICÍPIO DE VILA PAVÃO - ES  
LEI DE DIRETRIZES ORÇAMENTÁRIAS  
ANEXO DE METAS FISCAIS

DEMONSTRATIVO XIII - RESULTADO PRIMÁRIO E MEMÓRIA DE CÁLCULO

LRF, art. 4º § 2º, Inciso III

ESPECIFICAÇÃO	REALIZADA			PREVISTA			PROJETADA				
	2020	2021	%	2022	%	2023	%	2024	%	2025	%
	R\$ 1,00										
<b>Receitas</b>											
Outras Receitas Não Arrecadadas e Não Projeladas pela F	34.931,27	0,00	0,00	96.778,78	0,00	101.617,72	5,00	107.714,78	6,00	114.177,67	6,00
Outras Receitas Não Arrecadadas e Não Projeladas pela	0,00	0,00	0,00	96.778,78	0,00	101.617,72	5,00	107.714,78	6,00	114.177,67	6,00
Outras Receitas Não Arrecadadas e Não Projeladas pela	0,00	0,00	0,00	0,00	0,00	0,00	0,00	0,00	0,00	0,00	0,00
Outras Receitas Não Arrecadadas e Não Projeladas pela	0,00	0,00	0,00	0,00	0,00	0,00	0,00	0,00	0,00	0,00	0,00
Outras Receitas Não Arrecadadas e Não Projeladas pela	15.594,32	0,00	0,00	0,00	0,00	0,00	0,00	0,00	0,00	0,00	0,00
DÍVIDA ATIVA NÃO TRIBUTÁRIA DE OUTRAS RECEITAS	9.386,46	0,00	0,00	0,00	0,00	0,00	0,00	0,00	0,00	0,00	0,00
DÍVIDA ATIVA NÃO TRIBUTÁRIA DE OUTRAS RECEITAS	6.207,86	0,00	0,00	0,00	0,00	0,00	0,00	0,00	0,00	0,00	0,00
Outras Receitas Não Arrecadadas e Não Projeladas pela	0,00	0,00	0,00	0,00	0,00	0,00	0,00	0,00	0,00	0,00	0,00
Outras Receitas Não Arrecadadas e Não Projeladas pela	19.336,95	0,00	0,00	0,00	0,00	0,00	0,00	0,00	0,00	0,00	0,00
DÍVIDA ATIVA NÃO TRIBUTÁRIA DE OUTRAS RECEITAS	19.336,95	0,00	0,00	0,00	0,00	0,00	0,00	0,00	0,00	0,00	0,00
<b>Receitas de Capital</b>	<b>2.444.794,36</b>	<b>167,74</b>	<b>-87,11</b>	<b>843.712,39</b>	<b>5,00</b>	<b>885.898,00</b>	<b>5,00</b>	<b>939.051,91</b>	<b>6,00</b>	<b>995.394,98</b>	<b>6,00</b>
Operações de Crédito	0,00	0,00	0,00	99.260,28	0,00	104.223,29	5,00	110.476,68	6,00	117.105,29	6,00
Operações de Crédito - Mercado Interno	0,00	0,00	0,00	99.260,28	0,00	104.223,29	5,00	110.476,68	6,00	117.105,29	6,00
Outras Operações de Crédito - Mercado Interno	0,00	0,00	0,00	99.260,28	0,00	104.223,29	5,00	110.476,68	6,00	117.105,29	6,00
Outras Operações de Crédito - Mercado Interno - Principal	0,00	0,00	0,00	99.260,28	0,00	104.223,29	5,00	110.476,68	6,00	117.105,29	6,00
Alienação de Bens	228.220,00	0,00	0,00	99.260,28	0,00	104.223,29	5,00	110.476,68	6,00	117.105,29	6,00
Alienação de Bens Móveis	228.220,00	0,00	0,00	68.241,45	0,00	71.553,52	5,00	75.952,74	6,00	80.509,89	6,00
Alienação de Bens Móveis e Semoventes	228.220,00	0,00	0,00	62.037,68	0,00	65.139,56	5,00	69.047,94	6,00	73.190,81	6,00
Alienação de Bens Móveis e Semoventes	228.220,00	0,00	0,00	62.037,68	0,00	65.139,56	5,00	69.047,94	6,00	73.190,81	6,00
Alienação de Bens Móveis e Semoventes - Principal	228.220,00	0,00	0,00	62.037,68	0,00	65.139,56	5,00	69.047,94	6,00	73.190,81	6,00
<b>ALIENAÇÃO DE BENS MÓVEIS E SEMOVENTES - FUN</b>	<b>0,00</b>	<b>0,00</b>	<b>0,00</b>	<b>0,00</b>	<b>0,00</b>	<b>0,00</b>	<b>0,00</b>	<b>0,00</b>	<b>0,00</b>	<b>0,00</b>	<b>0,00</b>
Alienação de Bens Móveis e Semoventes - Principal	228.220,00	0,00	0,00	62.037,68	0,00	65.139,56	5,00	69.047,94	6,00	73.190,81	6,00
Alienação de Bens Imóveis	0,00	0,00	0,00	6.203,77	0,00	6.513,96	5,00	6.904,80	6,00	7.319,08	6,00
Alienação de Bens Imóveis	0,00	0,00	0,00	6.203,77	0,00	6.513,96	5,00	6.904,80	6,00	7.319,08	6,00
Alienação de Bens Imóveis	0,00	0,00	0,00	6.203,77	0,00	6.513,96	5,00	6.904,80	6,00	7.319,08	6,00
Alienação de Bens Imóveis - Principal	0,00	0,00	0,00	6.203,77	0,00	6.513,96	5,00	6.904,80	6,00	7.319,08	6,00
Transferências de Capital	2.216.574,36	195,31	-89,67	676.210,66	0,00	710.021,19	5,00	752.622,48	6,00	797.779,80	6,00
Transferências da União e de suas Entidades	872.307,64	5.135.097,14	-99,40	31.018,84	488,68	32.569,78	5,00	34.523,98	6,00	36.595,40	6,00
Transferências de Rec. do Sistema Único de Saúde - SUS	32.567,64	0,00	0,00	0,00	0,00	0,00	0,00	0,00	0,00	0,00	0,00
Transf. de Rec. do Sistema Único de Saúde - SUS - Funct	32.567,64	0,00	0,00	0,00	0,00	0,00	0,00	0,00	0,00	0,00	0,00
Transf. de Rec. do Bloco de Manut. das Ações e Serv. Pút	3.475,00	0,00	0,00	0,00	0,00	0,00	0,00	0,00	0,00	0,00	0,00
Transf. de Rec. do Bloco de Manut. das Ações e Serv. Pút	3.475,00	0,00	0,00	0,00	0,00	0,00	0,00	0,00	0,00	0,00	0,00



MUNICÍPIO DE VILA PAVÃO - ES  
LEI DE DIRETRIZES ORÇAMENTÁRIAS  
ANEXO DE METAS FISCAIS

DEMONSTRATIVO XIII - RESULTADO PRIMÁRIO E MEMÓRIA DE CÁLCULO

LRF, art. 4º § 2º, Inciso III

ESPECIFICAÇÃO	REALIZADA			PREVISTA			PROJETADA			R\$ 1,00		
	2020	2021	%	2022	%	2023	%	2024	%		2025	%
	TRANSF. DE RECUR. DO SUS-CORONAVÍRUS(CONVÍL)	3.475,00	0,00	0,00	0,00	0,00	0,00	0,00	0,00		0,00	0,00
TRANSFERÊNCIA DE RECURSOS DO SUS-EMENDA F	0,00	0,00	0,00	0,00	0,00	0,00	0,00	0,00	0,00	0,00	0,00	
Transf. de Rec. do Bloco de Manut. das Ações e Serv. Pút	29.092,64	0,00	0,00	0,00	0,00	0,00	0,00	0,00	0,00	0,00	0,00	
Transf. de Rec. do Bloco de Manut. das Ações e Serv. Pú	29.092,64	0,00	0,00	0,00	0,00	0,00	0,00	0,00	0,00	0,00	0,00	
Transferências de Convênios da União e de suas Entidades	839.740,00	5.135.097,14	511,51	12.407,54	-99,76	13.027,32	5,00	13.809,60	6,00	14.638,16	6,00	
Transferências de Convênios da União destinadas a Progr	0,00	4.715.000,00	0,00	6.203,77	-99,87	6.513,96	5,00	6.904,80	6,00	7.319,08	6,00	
Transferências de Convênios da União destinadas a Progr	0,00	4.715.000,00	0,00	6.203,77	-99,87	6.513,96	5,00	6.904,80	6,00	7.319,08	6,00	
Transferências de Convênios da União destinadas a Progr	0,00	0,00	0,00	6.203,77	0,00	6.513,96	5,00	6.904,80	6,00	7.319,08	6,00	
Transferências de Convênios da União destinadas a Progr	0,00	0,00	0,00	6.203,77	0,00	6.513,96	5,00	6.904,80	6,00	7.319,08	6,00	
Outras Transferências de Convênios da União e de Suas E	839.740,00	420.097,14	-49,97	0,00	0,00	0,00	0,00	0,00	0,00	0,00	0,00	
Outras Transferências de Convênios da União e de Suas	839.740,00	420.097,14	-49,97	0,00	0,00	0,00	0,00	0,00	0,00	0,00	0,00	
Outras Transferências de Recursos da União e de suas Ent	0,00	0,00	0,00	18.611,30	0,00	19.541,86	5,00	20.714,38	6,00	21.957,24	6,00	
Outras Transferências De Recursos da União e de suas Ent	0,00	0,00	0,00	18.611,30	0,00	19.541,86	5,00	20.714,38	6,00	21.957,24	6,00	
Outras Transferências De Recursos da União e de suas Ent	0,00	0,00	0,00	18.611,30	0,00	19.541,86	5,00	20.714,38	6,00	21.957,24	6,00	
Transferências dos Estados e do Distrito Federal e de suas	1.344.266,72	1.410.705,32	4,94	645.191,82	-54,26	677.451,41	5,00	718.098,50	6,00	761.184,40	6,00	
Transferências de Convênios dos Estados e DF e de Suas	431.939,50	810.705,32	87,69	24.815,07	-96,94	26.055,82	5,00	27.619,18	6,00	29.276,32	6,00	
Transferências de Convênios dos Estados para o Sistema	0,00	0,00	0,00	18.611,30	0,00	19.541,86	5,00	20.714,38	6,00	21.957,24	6,00	
Transferências de Convênios dos Estados para o Sistema	0,00	0,00	0,00	18.611,30	0,00	19.541,86	5,00	20.714,38	6,00	21.957,24	6,00	
Outras Transferências de Convênios dos Estados e DF e d	431.939,50	810.705,32	87,69	6.203,77	-99,23	6.513,96	5,00	6.904,80	6,00	7.319,08	6,00	
Outras Transferências de Convênios dos Estados e DF e d	431.939,50	810.705,32	87,69	6.203,77	-99,23	6.513,96	5,00	6.904,80	6,00	7.319,08	6,00	
Outras Transf. de Rec. dos Estados	912.327,22	600.000,00	-34,23	620.376,75	3,40	651.395,59	5,00	690.479,32	6,00	731.908,08	6,00	
Outras Transf. de Rec. dos Estados	912.327,22	600.000,00	-34,23	620.376,75	3,40	651.395,59	5,00	690.479,32	6,00	731.908,08	6,00	
Outras Transf. de Rec. dos Estados - Principal	912.327,22	600.000,00	-34,23	620.376,75	3,40	651.395,59	5,00	690.479,32	6,00	731.908,08	6,00	

MUNICÍPIO DE VILA PAVÃO - ES  
LEI DE DIRETRIZES ORÇAMENTÁRIAS  
ANEXO DE METAS FISCAIS

DEMONSTRATIVO XIII - RESULTADO PRIMÁRIO E MEMÓRIA DE CÁLCULO

LRP, art. 4º § 2º, Inciso III

ESPECIFICAÇÃO	REALIZADA			PREVISTA			PROJETADA				
	2020	2021	%	2022	%	2023	%	2024	%	2025	%
	2020	2021	%	2022	%	2023	%	2024	%	2025	%
<b>Receitas</b>											
DEDUÇÃO FUNDEB	(3.686.715,52)	(4.809.106,72)	30,44	(4.351.715,35)	-9,51	(5.674.200,00)	30,39	(6.014.652,00)	6,00	(6.375.531,12)	6,00
Receitas Correntes	(3.686.715,52)	(4.809.106,72)	30,44	(4.351.715,35)	-9,51	(5.674.200,00)	30,39	(6.014.652,00)	6,00	(6.375.531,12)	6,00
Transferências Correntes	(3.686.715,52)	(4.809.106,72)	30,44	(4.351.715,35)	-9,51	(5.674.200,00)	30,39	(6.014.652,00)	6,00	(6.375.531,12)	6,00
Transferências da União e de suas Entidades	(1.603.077,58)	(2.149.419,59)	34,08	(1.978.211,11)	-7,97	(2.711.200,00)	37,05	(2.873.872,00)	6,00	(3.046.304,32)	6,00
Transf. Decorr.s da Participação na Receita da União	(1.603.077,58)	(2.149.419,59)	34,08	(1.978.211,11)	-8,15	(2.707.000,00)	37,12	(2.869.420,00)	6,00	(3.041.585,20)	6,00
Cota-Parte do Fundo de Participação dos Municípios - FPM	(1.597.117,96)	(2.143.558,46)	34,21	(1.968.007,34)	-8,19	(2.700.000,00)	37,19	(2.852.000,00)	6,00	(3.033.720,00)	6,00
Cota-Parte do Fundo de Participação dos Municípios - Cot	(1.597.117,96)	(2.143.558,46)	34,21	(1.968.007,34)	-8,19	(2.700.000,00)	37,19	(2.852.000,00)	6,00	(3.033.720,00)	6,00
Cota-Parte do Fundo de Participação dos Municípios - Co	(1.597.117,96)	(2.143.558,46)	34,21	(1.968.007,34)	-8,19	(2.700.000,00)	37,19	(2.852.000,00)	6,00	(3.033.720,00)	6,00
Cota-Parte do Imposto Sobre a Propriedade Territorial Rur	(5.959,62)	(5.861,13)	-1,65	(6.203,77)	5,85	(7.000,00)	12,83	(7.420,00)	6,00	(7.865,20)	6,00
Cota-Parte do Imposto Sobre a Propriedade Territorial Rur	(5.959,62)	(5.861,13)	-1,65	(6.203,77)	5,85	(7.000,00)	12,83	(7.420,00)	6,00	(7.865,20)	6,00
Outras Transf. de Rec. da União e de suas Entidades	0,00	0,00	0,00	(4.000,00)	0,00	(4.200,00)	5,00	(4.452,00)	6,00	(4.719,12)	6,00
Transferência Financeiras do ICMS - Desoneração - LC Nº	0,00	0,00	0,00	(4.000,00)	0,00	(4.200,00)	5,00	(4.452,00)	6,00	(4.719,12)	6,00
Transferência Financeiras do ICMS - Desoneração - LC Nº	0,00	0,00	0,00	(4.000,00)	0,00	(4.200,00)	5,00	(4.452,00)	6,00	(4.719,12)	6,00
Transferências dos Estados e do Distrito Federal e de suas	(2.083.637,94)	(2.659.687,13)	27,65	(2.373.504,24)	-10,76	(2.963.000,00)	24,84	(3.140.780,00)	6,00	(3.329.226,80)	6,00
Participação na Receita dos Estados e Distrito Federal	(2.083.637,94)	(2.659.687,13)	27,65	(2.373.504,24)	-10,76	(2.963.000,00)	24,84	(3.140.780,00)	6,00	(3.329.226,80)	6,00
Cota-Parte do ICMS	(1.950.857,78)	(2.506.525,91)	28,48	(2.219.650,81)	-11,45	(2.800.000,00)	26,15	(2.968.000,00)	6,00	(3.146.080,00)	6,00
Cota-Parte do ICMS - Principal	(1.950.857,78)	(2.506.525,91)	28,48	(2.219.650,81)	-11,45	(2.800.000,00)	26,15	(2.968.000,00)	6,00	(3.146.080,00)	6,00
Cota-Parte do IPVA	(97.575,40)	(103.310,61)	5,88	(104.223,29)	0,88	(110.000,00)	5,54	(116.600,00)	6,00	(123.596,00)	6,00
Cota-Parte do IPVA - Principal	(97.575,40)	(103.310,61)	5,88	(104.223,29)	0,88	(110.000,00)	5,54	(116.600,00)	6,00	(123.596,00)	6,00
Cota-Parte do IPI - Municípios	(35.204,76)	(49.850,61)	41,60	(49.630,14)	-0,44	(53.000,00)	6,79	(56.180,00)	6,00	(59.550,80)	6,00
Cota-Parte do IPI - Municípios - Principal	(35.204,76)	(49.850,61)	41,60	(49.630,14)	-0,44	(53.000,00)	6,79	(56.180,00)	6,00	(59.550,80)	6,00

R\$ 1,00





**MUNICÍPIO DE VILA PAVÃO - ES**  
**LEI DE DIRETRIZES ORÇAMENTÁRIAS**  
**ANEXO DE METAS FISCAIS**  
**DEMONSTRATIVO XIII - RESULTADO PRIMÁRIO E MEMÓRIA DE CÁLCULO**

LRF, art. 4º § 2º, inciso III

ESPECIFICAÇÃO	REALIZADA			PREVISTA			PROJETADA				
	2020	2021	%	2022	%	2023	%	2024	%	2025	
<b>Resumo</b>											
TOTAL DA DESPESA	32.029.026,29	35.460.341,58	10,71	35.000.000,00	-1,30	43.500.000,00	24,29	46.110.000,00	6,00	48.876.600,00	6,00
DESPESAS CORRENTES (X)	26.882.433,04	32.809.238,25	22,05	30.897.921,83	-5,83	34.943.563,63	13,09	37.040.177,45	6,00	39.262.588,09	6,00
DESPESAS JUROS E ENCARGOS DA DÍVIDA (XI)	0,00	0,00	0,00	500,00	0,00	1.000,00	100,00	1.060,00	6,00	1.123,60	6,00
DESPESAS FISCAIS CORRENTES (XII) = (X - XI)	26.882.433,04	32.809.238,25	22,05	30.897.421,83	-5,83	34.942.563,63	13,09	37.038.117,45	6,00	39.261.464,49	6,00
DESPESAS DE CAPITAL (XIII)	5.146.593,25	2.651.103,33	-48,49	3.052.078,17	15,12	7.278.013,32	138,46	7.714.894,12	6,00	8.177.575,77	6,00
DESPESAS DE AMORTIZAÇÃO DA DÍVIDA (XIV)	41.427,40	151.263,72	265,13	124.600,00	-17,50	278.013,32	122,77	294.694,12	6,00	312.375,77	6,00
DESPESAS FISCAIS DE CAPITAL (XV) = (XIII - XIV)	5.105.155,65	2.499.839,61	-51,03	2.927.278,17	17,10	7.000.000,00	139,13	7.420.000,00	6,00	7.865.200,00	6,00
DESPESAS DE RESERVA DE CONTINGÊNCIA (XVI)	0,00	0,00	0,00	1.050.000,00	0,00	1.278.423,05	21,75	1.355.128,43	6,00	1.436.436,14	6,00
DESPESAS NÃO FINANCEIRAS (XVII) = (XII + XV + XVI)	31.987.593,89	35.309.077,86	10,38	34.874.700,00	-1,23	43.220.986,68	23,93	45.814.245,88	6,00	48.563.100,63	6,00
TOTAL DA RECEITA	33.113.036,51	44.421.155,79	34,15	35.000.000,00	-21,21	43.500.000,00	24,29	46.110.000,00	6,00	48.876.600,00	6,00
RECEITAS CORRENTES (I)	30.668.242,15	37.875.353,33	23,50	34.156.287,61	-9,82	42.614.102,00	24,76	45.170.948,09	6,00	47.881.205,02	6,00
APLICAÇÕES FINANCEIRAS (II)	41.913,21	334.278,86	697,55	397.041,12	18,78	416.893,15	5,00	441.906,74	6,00	468.421,16	6,00
RECEITAS FISCAIS CORRENTES (III) = (I - II)	30.626.328,94	37.541.074,47	22,58	33.759.246,49	-10,07	42.197.208,85	24,99	44.729.041,35	6,00	47.412.783,86	6,00
RECEITAS DE CAPITAL (IV)	2.444.794,36	6.545.802,46	167,74	843.712,39	-87,11	885.898,00	5,00	939.051,91	6,00	995.394,98	6,00
RECEITAS DE OPERAÇÃO DE CRÉDITO (V)	0,00	0,00	0,00	99.260,28	0,00	104.223,29	5,00	110.476,69	6,00	117.105,29	6,00
RECEITAS DE ALIENAÇÃO DE BENS (VI)	228.220,00	0,00	0,00	68.241,45	0,00	71.653,52	5,00	75.952,74	6,00	80.509,89	6,00
RECEITAS DE AMORTIZAÇÃO DE EMPRÉSTIMOS (VII)	0,00	0,00	0,00	0,00	0,00	0,00	0,00	0,00	0,00	0,00	0,00
RECEITAS FISCAIS DE CAPITAL (VIII) = (IV - V - VI - VII)	2.216.574,36	6.545.802,46	195,31	676.210,66	-89,67	710.021,19	5,00	752.622,48	6,00	797.779,80	6,00
RECEITAS NÃO FINANCEIRAS (IX) = (III + VIII)	32.842.903,30	44.086.876,93	34,24	34.435.457,15	-21,89	42.907.230,04	24,60	45.481.663,83	6,00	48.210.563,66	6,00
RESULTADO PRIMÁRIO (IX - XVII)	855.304,41	8.777.799,07	926,28	(439.242,85)	-105,00	(313.756,64)	-28,57	(332.582,05)	6,00	(352.536,97)	6,00

FONTE: Sistema de Administração de Finanças Públicas, Unidade Responsável: Secretaria Municipal De Finanças E Orçamento, Emissão: 12/05/2022, às 16:02:26

  
 LUELIKSON BOONE  
 PREFEITO MUNICIPAL

  
 GUSTAVO BISPO MARTINS  
 CONTADOR CRC - ES 0205370-9


**MUNICÍPIO DE VILA PAVÃO - E**  
**LEI DE DIRETRIZES ORÇAMENTÁRIAS**  
**ANEXOS DE METAS FISCAIS**  
**ESTIMATIVA E COMPENSAÇÃO DA RENÚCIA DA RECEITA**


AMF - Demonstrativo 7 (LRF, art. 4º, § 2º, inciso V)

R\$ 1,00

Tributo	Modalidade	SETOR/PROGRAMA/BENEFICIÁRIO	RENÚNCIA DE RECEITA PREVISTA			Compensação
			2023	2024	2025	
Imposto sobre a Propriedade Predial e Territorial Urbana - Principal	Isenção	Idosos aposentados que se enquadrarem na Lei Complementar nº 014/2011.	10.000,00	10.600,00	11.236,00	Não houve compensação ois foi atendida a condição do inciso I do art. 14 da Lei 101/2000.
Taxas	Isenção	Idosos aposentados que se enquadrarem na Lei Complementar nº 014/2011.	5.000,00	5.300,00	5.618,00	Não houve compensação ois foi atendida a condição do inciso I do art. 14 da Lei 101/2000.
Imposto sobre a Propriedade Predial e Territorial Urbana - Principal	Outros benefícios	Desconto para os contribuinte que efetuarem pagamentos em cota única até o vencimento.	50.000,00	53.000,00	56.180,00	Não houve compensação ois foi atendida a condição do inciso I do art. 14 da Lei 101/2000.
"Impostos sobre Transm. "Inter Vivos" de Bens Imóveis e de Direitos Reais sobre Imóveis"	Outros benefícios	Redução base de cálculo para os contribuinte que aderirem a processo de legitimação de terras devolutas ou regularização fundiária.	100.000,00	106.000,00	112.360,00	Não houve compensação ois foi atendida a condição do inciso I do art. 14 da Lei 101/2000.
<b>Total</b>			165.000,00	174.900,00	185.394,00	

Fonte: Sistema de Administração de Finanças Públicas. Unidade Responsável: Secretaria Municipal De Finanças E Orçamento, Emissão: 12/05/2022, às 08:59:32


  
 UELIKSON BOONE  
 PREFEITO MUNICIPAL


  
 GUSTAVO BISPO MARTINS  
 CONTADOR/CRC - ES 020532/099



MUNICÍPIO DE VILA PAVÃO - ES  
LEI DE DIRETRIZES ORÇAMENTÁRIAS  
ANEXOS DE METAS FISCAIS

MARGEM DE EXPANSÃO DAS DESPESAS OBRIGATÓRIAS DE CARÁTER CONTINUADO


AMF - Demonstrativo 8 (LRF, art. 4º, § 2º, inciso V)

R\$ 1,00

EVENTOS	Valor Previsto para 2023
Aumento Permanente da Receita	8.325.000,00
(-) Transferências Constitucionais	0,00
(-) Transferências ao FUNDEB	1.413.598,89
Saldo Final do Aumento Permanente da Receita (I)	6.911.401,11
Redução Permanente de Despesa (II)	0,00
Margem Bruta (III) = (I) + (II)	6.911.401,11
Saldo Utilizado Margem Bruta (IV)	0,00
Novas DOCC (Despesa Obrigatória de Carater Continuado)	0,00
Novas DOCC geradas PPP (Parceria Público-Privada)	0,00
Margem Líquida de Expansão de DOCC (V) = (III - IV)	6.911.401,11

FONTE: Sistema de Administração de Finanças Públicas, Unidade Responsável: Secretaria Municipal De Finanças E Orçamento, Emissão: 12/01

  
UELIKSON BOONE  
PREFEITO MUNICIPAL

  
GUSTAVO BISPO MARTINS  
CONTADOR CRC - ES 020562/0-9