

Município de Vila Pavão - Consolidado

ESTADO DO ESPÍRITO SANTO
LEI DE DIRETRIZES ORÇAMENTÁRIAS
METODOLOGIA E MEMÓRIA DE CÁLCULO DAS METAS ANUAIS
I - RECEITAS
Art. 4º, §2º, inciso II da LRF

ESPECIFICAÇÃO	ARRECADADA		ORÇADA		PREVISÃO		
	2019	2020	2021	2022	2023	2024	
RECEITAS CORRENTE	29.006.283,84	30.668.242,15	29.017.800,00	34.156.287,61	35.864.101,98	37.657.307,08	
IMPOSTOS, TAXAS E CONTRIBUIÇÕES DE MELHORIAS	1.128.793,58	1.191.995,59	1.063.361,25	1.178.202,65	1.237.112,74	1.298.968,36	
IMPOSTOS	992.924,10	1.049.387,04	883.653,75	994.463,93	1.044.187,14	1.096.396,51	
Impostos s/Renda e Proventos de Qualquer Natureza	265.797,57	279.351,22	226.563,75	254.974,84	267.723,59	281.109,77	
Imposto sobre a Renda - Retido na Fonte	265.797,57	279.351,22	226.563,75	254.974,84	267.723,59	281.109,77	
Imp. s/ a Renda - Ret.na Fonte - Trabalho - Princ	256.266,54	268.406,43	220.500,00	248.150,70	260.558,24	273.586,15	
Imp. s/a Renda - Retido na Fonte - O.Rend.Principal	9.531,03	10.944,79	6.063,75	6.824,14	7.165,35	7.523,62	
Impostos Específicos de Estados/DF Municípios	727.126,53	770.035,82	657.090,00	739.489,09	776.463,55	815.286,74	
Imposto s/ Prop. Predial e Territ Urbana	174.710,19	173.828,77	168.131,25	189.214,91	198.675,66	208.609,44	
IPTU - Principal	135.520,30	135.514,53	115.762,50	130.279,12	136.793,08	143.632,73	
IPTU - Multa e Juros	462,33	480,52	5.512,50	6.203,77	6.513,96	6.839,66	
IPTU - Divida Ativa	28.599,70	26.307,05	38.587,50	43.426,37	45.597,69	47.877,57	
IPTU - Divida Ativa e Juros	10.127,86	11.526,67	8.268,75	9.305,65	9.770,93	10.259,48	
Imp.s/Trans.Inter Vivos Bens Imov e Direitos	220.929,51	270.587,27	82.687,50	93.056,51	97.709,34	102.594,81	
ITBI - Principal	220.929,51	270.587,27	82.687,50	93.056,51	97.709,34	102.594,81	
Imposto sobre Serviços de Qualquer Natureza	331.486,83	325.619,78	406.271,25	457.217,67	480.078,55	504.082,49	
ISS-Principal	318.745,65	318.155,44	385.875,00	434.263,73	455.976,92	478.775,77	
ISS - Multas e Juros	10.193,44	7.026,63	8.268,75	9.305,65	9.770,93	10.259,48	
ISS - Divida Ativa	1.758,23	336,98	8.820,00	9.926,03	10.422,33	10.943,45	
ISS - Divida Ativa - Juros e Multas	789,51	100,73	3.307,50	3.722,26	3.908,37	4.103,79	
TAXAS	135.869,48	142.608,55	170.887,50	176.294,19	185.108,83	194.364,24	
Taxas p/Exercício do Poder de Polícia	0,00	21.228,49	0,00	23.890,44	25.084,96	26.339,21	
Taxa do Fundo Municipal de Meio Ambiente	0,00	21.228,40	0,00	23.890,44	25.084,96	26.339,21	
Taxa do Fundo Mun. de Meio Amb. - Multas e Juros	0,00	0,09	0,00	0,00	0,00	0,00	
Taxas Pela Prestação de Serviços	82.814,61	73.107,39	104.737,50	96.713,27	101.548,86	106.626,27	
Taxas pela Prestação de Serviços	82.814,61	73.107,39	104.737,50	96.713,27	101.548,86	106.626,27	
Taxas pela Prestação de Serviços	82.814,61	73.107,39	104.737,50	96.713,27	101.548,86	106.626,27	
Taxas p/Prest.de Serviços - Principal	58.222,84	53.811,40	104.737,50	75.000,00	78.750,00	82.687,50	
Taxa Pela Prestação de Serviços - Multa e Juros	170,52	199,32	0,00	224,31	235,46	247,20	
Taxa de Prestação de Serviços-Divida Ativa	18.389,86	13.029,04	0,00	14.662,88	15.396,02	16.165,82	
Taxa de Prest. de Serv. - Multas e Juros de Mora	6.031,39	6.067,63	0,00	6.826,08	7.167,38	7.525,75	
Taxa de Fiscalização de Vigilância Sanitária -Pr	8.004,98	7.912,58	0,00	8.904,82	9.350,06	9.817,56	
Taxa de Fisc. de Vig. Sanitária-Multas e Juros	43,54	122,20	0,00	137,52	144,40	151,62	

(R\$)

Município de Vila Pavão - Consolidado

ESTADO DO ESPÍRITO SANTO
LEI DE DIRETRIZES ORÇAMENTÁRIAS
METODOLOGIA E MEMÓRIA DE CÁLCULO DAS METAS ANUAIS
I - RECEITAS
Art. 4º, §2º, Inciso II da LRF

(R\$)

ESPECIFICAÇÃO	ARRECADADA		ORÇADA	PREVISÃO		
	2019	2020	2021	2022	2023	2024
Taxa de Fiscalização de Vig. Sanitária - Dívida	1.306,08	959,06	0,00	1.079,33	1.133,30	1.189,97
Taxa de Fisc. de Vig. Sanitária -Multas e Juros	654,72	627,14	0,00	705,78	741,07	778,12
Taxas de Inspeção, Controle e Fiscalização - Pri	31.220,86	29.394,70	66.150,00	34.445,21	36.167,47	37.975,84
Taxas de Insp., Controle e Fisc.- Multas e Juros	501,16	762,28	0,00	857,87	900,76	945,80
Taxas de Insp., Controle e Fisc. - Dívida Ativa	7.908,56	5.581,51	0,00	6.281,43	6.595,50	6.925,28
Taxas de Insp., Cont. e Fisc. - Multas e Juros de	3.414,97	2.913,20	0,00	3.278,52	3.442,45	3.614,57
CONTRIBUIÇÃO DE MELHORIA	0,00	0,00	8.820,00	7.444,53	7.816,77	8.207,61
Contribuição de Melhoria - Especifica E/M	0,00	0,00	8.820,00	7.444,53	7.816,77	8.207,61
Contr. de Melhoria / Exp.da Rede de Agua e Esg.San	0,00	0,00	2.205,00	2.481,51	2.605,59	2.735,87
Contrib.Melh.p/Expans.Redde Água e Esg.San.-Princ	0,00	0,00	2.205,00	2.481,51	2.605,59	2.735,87
Contr.Melh.p/Exp.Redde de Ilum.Púb. Cidade-Princ.	0,00	0,00	2.205,00	2.481,51	2.605,59	2.735,87
Contr.Melh.p/Exp.Redde de Ilum.Púb. Cidade-Princ.	0,00	0,00	2.205,00	2.481,51	2.605,59	2.735,87
Contr.Melh.p/Pavim.e Obras Compl.-Princ.	0,00	0,00	2.205,00	2.481,51	2.605,59	2.735,87
Outras Contribuições de Melhoria - Princ.	0,00	0,00	2.205,00	0,00	0,00	0,00
CONTRIBUIÇÕES	610.423,29	567.031,62	542.430,00	614.932,24	645.678,85	677.962,79
CONTRIBUIÇÕES SOCIAIS	0,00	0,00	2.205,00	2.381,51	2.500,58	2.625,61
Demais Contribuições Sociais - Principal	0,00	0,00	2.205,00	2.381,51	2.500,58	2.625,61
CONTR. P/ O CUSTEIO DO SERV. DE ILUM. PÚBLICA	610.423,29	567.031,62	540.225,00	612.550,73	643.178,27	675.337,18
Contr.P/Custeio do Serv. de Ilum. Pública	610.423,29	567.031,62	540.225,00	612.550,73	643.178,27	675.337,18
Contr.P/Custeio Serv. Ilum. Pública - Princ.	606.599,68	565.251,47	540.225,00	610.450,73	640.973,27	673.021,93
Contr.P/Custeio Serv. Ilum. Pública - Multas e J	30,45	31,31	0,00	100,00	105,00	110,25
Contr.P/Custeio Serv. Ilum. Pública - Dívida Ati	2.746,78	1.183,12	0,00	1.200,00	1.260,00	1.323,00
Contr.P/Custeio Serv. Ilum. Pública - Mult. e J.	1.046,38	565,72	0,00	800,00	840,00	882,00
RECEITA PATRIMONIAL	170.064,43	41.913,21	352.800,00	397.041,12	416.893,18	437.737,84
VALORES MOBILIÁRIOS	170.064,43	41.913,21	352.800,00	397.041,12	416.893,18	437.737,84
Juros e Correções Monetárias	170.064,43	41.913,21	352.800,00	397.041,12	416.893,18	437.737,84
Remuneração de Depósitos Bancários	170.064,43	41.913,21	352.800,00	397.041,12	416.893,18	437.737,84
TRANSFERÊNCIAS CORENTES	30.666.845,89	32.451.863,59	30.639.026,25	36.221.048,17	38.032.100,60	39.933.705,64
Transferências da União e suas Entidades	13.720.783,06	15.336.976,47	13.540.905,00	15.936.391,54	16.733.211,13	17.569.871,71
Transf. da União e suas Entidades	13.720.783,06	15.336.976,47	13.540.905,00	15.936.391,54	16.733.211,13	17.569.871,71
Participação na Receita da União	9.131.811,51	8.734.848,80	9.158.467,50	10.717.249,42	11.253.111,89	11.815.767,49

Município de Vila Pavão - Consolidado

ESTADO DO ESPÍRITO SANTO
LEI DE DIRETRIZES ORÇAMENTÁRIAS
METODOLOGIA E MEMÓRIA DE CÁLCULO DAS METAS ANUAIS
I - RECEITAS
Art. 4º, §2º, inciso II da LRF

(R\$)

ESPECIFICAÇÃO	ARRECADADA		ORÇADA		PREVISÃO		
	2019	2020	2021	2022	2023	2024	
Cota-Parte do FPM - C.Mensal - Principal	8.379.175,38	7.985.576,24	8.379.000,00	9.840.036,69	10.332.038,52	10.848.640,45	
Cota-Parte Fundo Part.dos Mun. 1% Dez- Princ.	369.788,51	359.353,88	366.030,00	411.930,16	432.526,67	454.153,00	
Cota-Parte Fundo de Part.Mun. 1% Jul. - Princ.	356.126,55	360.120,03	385.875,00	434.263,73	455.976,92	478.775,77	
Cota-Parte Imp.s/a Propr. Territ.Rural - Princ.	26.721,07	29.798,65	27.562,50	31.018,84	32.569,78	34.198,27	
Transf.Comp.Finan.P/Explor.Recursos Naturais	2.036.784,18	1.633.546,29	2.249.100,00	2.195.657,20	2.305.440,06	2.420.712,07	
Cota-Parte Comp. Fin. Rec. Minerais -CFEM-Princ.	136.226,09	166.228,75	319.725,00	312.028,48	327.629,90	344.011,40	
Cota-Parte Royalties-Comp.Finan.-Lei 7.990-Prin	1.601.657,73	1.242.362,76	0,00	1.546.008,72	1.623.309,16	1.704.474,62	
Cota-Parte Reoyalities Part.Esp. Lei 9478 - Princ	179.994,03	0,00	1.929.375,00	0,00	0,00	0,00	
Cota Parte Fundo Especial do Petróleo-FEP - Prin	118.906,33	224.954,78	0,00	337.620,00	354.501,00	372.226,05	
Transferências de Recursos do SUS	1.477.104,74	2.376.399,71	1.212.750,00	1.803.734,85	1.893.921,59	1.988.617,68	
Transf. Rec. SUS - Repas.Fundo a Fundo - Princ.	1.170.073,78	986.478,21	1.212.750,00	0,00	0,00	0,00	
Transf. de Rec. do Bl. Man. Saúde - At. Primária	0,00	0,00	0,00	500.000,00	525.000,00	551.250,00	
Transf. de Rec. do Bl. Man. Saúde - Gest. SUS	0,00	0,00	0,00	450.000,00	472.500,00	496.125,00	
Transf. de Rec. do Bl. Man. Saúde - Out. Prog. S	0,00	0,00	0,00	414.828,85	435.570,29	457.348,80	
Transf. Rec. do SUS - Atenç. Especializada	174.926,36	195.878,52	0,00	236.334,00	248.150,70	260.558,24	
Transferência de Recurso da Vigilância em Saúde	77.032,86	65.273,23	0,00	78.778,00	82.716,90	86.852,75	
Transferência de Rec. do SUS - Assist. Farmac. Pr	55.071,74	102.787,56	0,00	123.794,00	129.983,70	136.482,89	
Transf. de Rec. do SUS - CORONA VIRUS - COVID-19	0,00	1.025.982,19	0,00	0,00	0,00	0,00	
Transf. Recursos do Fundo Nac. da Educação-FNDE	614.881,41	482.908,06	578.812,50	632.784,30	664.423,52	697.644,70	
Transferências do Salário-Educação-Principal	390.703,53	300.419,39	407.925,00	459.078,80	482.032,74	506.134,38	
Transf. Diretas do FNDE Ref. PDDE - Princ.	0,00	0,00	5.512,50	6.203,77	6.513,96	6.839,66	
Transf. Diretas do FNDE Ref. PNAE - Princ.	115.700,00	126.060,00	143.325,00	161.297,96	169.362,86	177.831,00	
Transf. Diretas do FNDE Ref. - PNATE - Princ.	108.477,88	56.048,85	5.512,50	6.203,77	6.513,96	6.839,66	
Outras Transferências Diretas do FNDE - Princ	0,00	379,82	16.537,50	0,00	0,00	0,00	
Transf.Finan. do ICMS - Des. L.C. 87/96	0,00	0,00	88.200,00	200.000,00	210.000,00	220.500,00	
Transf.Finan. do ICMS - Des. L.C. 87/96 - Princ.	0,00	0,00	88.200,00	20.000,00	21.000,00	22.050,00	
Transf. Obrig. Dec. Lei Comp. 176/2020	0,00	0,00	0,00	180.000,00	189.000,00	198.450,00	
Transf.Conv.da União Desta Progr.de Educ.-Princ	0,00	0,00	5.512,50	0,00	0,00	0,00	
Transf.Conv.União Desta Progr.San.. Básico - Pri	0,00	0,00	5.512,50	0,00	0,00	0,00	
Outras Transferências de Convênios da União - Pr	0,00	0,00	16.537,50	0,00	0,00	0,00	
Transf. de Rec. do FNAS - Principal	22.065,43	232.874,93	214.987,50	241.946,93	254.044,28	266.746,49	
Outras Transferências da União - Principal.	438.135,79	1.876.398,68	11.025,00	145.018,84	152.269,79	159.883,28	
TRANSF. DOS ESTADOS, DIST. FED. E SUAS ENT.	11.157.458,39	11.277.882,43	11.530.496,25	14.018.851,45	14.719.794,03	15.455.783,72	

Município de Vila Pavão - Consolidado

ESTADO DO ESPÍRITO SANTO
LEI DE DIRETRIZES ORÇAMENTÁRIAS
METODOLOGIA E MEMÓRIA DE CÁLCULO DAS METAS ANUAIS
I - RECEITAS
Art. 4º, §2º, Inciso II da LRF

(R\$)

ESPECIFICAÇÃO	ARRECADADA		ORÇADA		PREVISÃO	
	2019	2020	2021	2022	2023	2024
Transf. dos Estados Dist. Fed. e suas Ent.	11.157.458,39	11.277.882,43	11.530.496,25	14.018.851,45	14.719.794,03	15.455.783,72
Participação na Receita dos Estados	10.835.318,32	10.895.079,77	10.865.137,50	13.550.080,15	14.227.584,16	14.938.963,36
Cota-Parte do ICMS - Principal	9.333.877,37	9.754.266,46	9.150.750,00	11.098.254,05	11.653.166,75	12.235.825,09
Cota-Parte do IPVA - Principal	445.077,49	487.881,58	463.050,00	521.116,47	547.172,29	574.530,90
Cota-Parte do IPI sobre Exportação - Princ.	168.458,96	176.024,38	220.500,00	248.150,70	260.558,24	273.586,15
Cota-Parte Contrib. Interv. Dom. Econ. CIDE-Princ.	15.435,87	12.668,49	38.587,50	43.426,37	45.597,69	47.877,57
Outras Transferências dos Estados - Principal	872.468,63	464.238,86	992.250,00	1.639.132,56	1.721.089,19	1.807.143,65
Transf. Rec. Est. P/Prog. Saúde-Rep. F. a Fundo - Pri	65.974,07	36.636,66	16.537,50	18.611,30	19.541,87	20.518,96
Transf. de Estados dest. Assist. Social - Princi	256.166,00	346.166,00	0,00	450.160,00	472.668,00	496.301,40
Outras Transf. de Convênios dos Estados - Princ.	0,00	0,00	648.821,25	0,00	0,00	0,00
Transf. de Rec. da Complementação ao FUNDEB	5.788.604,44	5.837.004,69	5.567.625,00	6.265.805,18	6.579.095,44	6.908.050,21
Transferências de Recursos do FUNDEB	5.788.604,44	5.837.004,69	5.567.625,00	6.265.805,18	6.579.095,44	6.908.050,21
Transf. de Recursos do FUNDEB - Principal	5.788.604,44	5.837.004,69	5.567.625,00	6.265.805,18	6.579.095,44	6.908.050,21
OUTRAS RECEITAS CORRENTES	100.817,24	102.153,66	85.995,00	96.778,78	101.617,72	106.698,62
INDENIZAÇÕES, RESTITUIÇÕES E RESSARCIMENTOS	48.025,16	67.222,39	60.637,50	0,00	0,00	0,00
Restituições	48.025,16	67.222,39	60.637,50	0,00	0,00	0,00
Outras Restituições - Principal	48.025,16	67.222,39	60.637,50	0,00	0,00	0,00
OUTRAS RECEITAS CORRENTES	52.792,08	34.931,27	25.357,50	96.778,78	101.617,72	106.698,62
Outras Receitas	52.792,08	34.931,27	25.357,50	96.778,78	101.617,72	106.698,62
Outras Receitas Primárias - Principal	12.692,56	0,00	11.025,00	96.778,78	101.617,72	106.698,62
Outras Receitas - Primárias - Multas e Juros	0,00	0,00	3.307,50	0,00	0,00	0,00
Outras Receitas - Primárias - Dívida Ativa -	19.278,61	15.594,32	11.025,00	0,00	0,00	0,00
Outras Receitas - Primárias - Multas e Juros Div	20.820,91	19.336,95	0,00	0,00	0,00	0,00
RECEITAS DE CAPITAL	3.098.139,48	2.444.794,36	749.700,00	843.712,39	885.898,02	930.192,92
OPERAÇÕES DE CRÉDITO	0,00	0,00	88.200,00	99.260,28	104.223,29	109.434,45
OPERAÇÕES DE CRÉDITO - MERCADO INTERNO	0,00	0,00	88.200,00	99.260,28	104.223,29	109.434,45
Outras Operações de Crédito Internas - Principal	0,00	0,00	88.200,00	99.260,28	104.223,29	109.434,45
ALIENAÇÃO DE BENS	0,00	228.220,00	60.637,50	68.241,45	71.653,52	75.236,20
ALIENAÇÃO DE BENS MÓVEIS	0,00	228.220,00	55.125,00	62.037,68	65.139,56	68.396,54
Alienação de Bens Móveis e Semoventes - Principal	0,00	228.220,00	55.125,00	62.037,68	65.139,56	68.396,54
ALIENAÇÃO DE BENS IMÓVEIS	0,00	0,00	5.512,50	6.203,77	6.513,96	6.839,66
Alienação de Bens Imóveis - Principal	0,00	0,00	5.512,50	6.203,77	6.513,96	6.839,66
TRANSFERÊNCIAS DE CAPITAL	3.098.139,48	2.216.574,36	600.862,50	676.210,66	710.021,21	745.522,27

Município de Vila Pavão - Consolidado

ESTADO DO ESPÍRITO SANTO
LEI DE DIRETRIZES ORÇAMENTÁRIAS
METODOLOGIA E MEMÓRIA DE CÁLCULO DAS METAS ANUAIS
I - RECEITAS
Art. 4º, §2º, Inciso II da LRF

(R\$)

ESPECIFICAÇÃO	ARRECADADA		ORÇADA		PREVISÃO	
	2019	2020	2021	2022	2023	2024
TRANSFERÊNCIAS DA UNIÃO E SUAS ENTIDADES	901.873,66	872.307,64	27.562,50	31.018,84	32.569,79	34.198,28
Transferência de Recursos do SUS - Assint. Farmocê	0,00	29.092,64	0,00	0,00	0,00	0,00
Transferência de Rec. do SUS - CORONA VIRUS - CO	0,00	3.475,00	0,00	0,00	0,00	0,00
Transf. Advindas de Emendas Parl. Individuais -	500.170,00	0,00	0,00	0,00	0,00	0,00
Transf. Convênios da União e de suas Entidades	401.703,66	839.740,00	11.025,00	12.407,54	13.027,92	13.679,32
Transf. Conv. da União Dest.a Progr.de Educ.-Princ	0,00	0,00	5.512,50	6.203,77	6.513,96	6.839,66
Transf. Conv. União Dest. Progr.de San. Básico - Pr	0,00	0,00	5.512,50	6.203,77	6.513,96	6.839,66
Outras Transf.de Convênios da União - Princ.	401.703,66	839.740,00	0,00	0,00	0,00	0,00
Outras Transferências da União - Principal	0,00	0,00	16.537,50	18.611,30	19.541,87	20.518,96
TRANSF. DOS ESTADOS DO DIST. FED.E SUAS ENT.	2.196.265,82	1.344.266,72	573.300,00	645.191,82	677.451,42	711.323,99
Transf. Conv. Estados, Distr.Fed. e suas Entid	2.196.265,82	1.344.266,72	573.300,00	645.191,82	677.451,42	711.323,99
Transf. Recursos Dest.a Progr.de Educ. - Principa	308.127,50	0,00	0,00	0,00	0,00	0,00
Transf. Conv.dos Estados P./-SUS - Principal	0,00	0,00	16.537,50	18.611,30	19.541,87	20.518,96
Outras Transf. de Convênios dos Estados - Princ.	1.111.775,87	431.939,50	5.512,50	6.203,77	6.513,96	6.839,66
Outras Transferências dos Estados - Principal	776.362,45	912.327,22	551.250,00	620.376,75	651.395,59	683.965,37
DEDUÇÕES DA RECEITA DE TRANSF. CORRENTES	-3.670.660,59	-3.686.715,52	-3.665.812,50	-4.351.715,35	-4.569.301,11	-4.797.766,17
DECUÇÃO DAS TRANSF.S DA UNIÃO E S/NTIDADES	-1.681.178,94	-1.603.077,58	-1.698.952,50	-1.978.211,11	-2.077.121,66	-2.180.977,75
Dedução da Participação na Receita da União	-1.675.834,86	-1.597.117,96	-1.675.800,00	-1.968.007,34	-2.066.407,70	-2.169.728,09
Dedução da Cota-Parte do FPM - Principal	-1.675.834,86	-1.597.117,96	-1.675.800,00	-1.968.007,34	-2.066.407,70	-2.169.728,09
Dedução da Cota-Parte do ITR - Principal	-5.344,08	-5.959,62	-5.512,50	-6.203,77	-6.513,96	-6.839,66
Dedução da Transf.Financ.Deson./CMS LC 87/96-Pr	0,00	0,00	-17.640,00	-4.000,00	-4.200,00	-4.410,00
DEDUÇÃO DAS TRANSF. DOS EST. E DIST. FED. E SIENT.	-1.989.481,65	-2.083.637,94	-1.966.860,00	-2.373.504,24	-2.492.179,45	-2.616.788,42
Dedução das Transferências dos Estados	-1.989.481,65	-2.083.637,94	-1.966.860,00	-2.373.504,24	-2.492.179,45	-2.616.788,42
Dedução da Participação na Receita dos Estados	-1.989.481,65	-2.083.637,94	-1.966.860,00	-2.373.504,24	-2.492.179,45	-2.616.788,42
Dedução da Cota-Parte do ICMS - Principal	-1.866.775,48	-1.950.857,78	-1.830.150,00	-2.219.650,81	-2.330.633,35	-2.447.165,02
Dedução da Cota-Parte do IPVA - Principal	-89.014,48	-97.575,40	-92.610,00	-104.223,29	-109.434,45	-114.906,17
Dedução da Cota-Parte do IPI Municípios - Princi	-33.691,69	-35.204,76	-44.100,00	-49.630,14	-52.111,65	-54.717,23

Município de Vila Pavão - Consolidado

ESTADO DO ESPÍRITO SANTO
LEI DE DIRETRIZES ORÇAMENTÁRIAS
METODOLOGIA E MEMÓRIA DE CÁLCULO DAS METAS ANUAIS
I - RECEITAS
Art. 4º, §2º, inciso II da LRF

(R\$)

ESPECIFICAÇÃO	ARRECADADA		ORÇADA		PREVISÃO	
	2019	2020	2021	2022	2023	2024
Total	32.104.423,32	33.113.036,51	29.767.500,00	35.000.000,00	36.750.000,00	38.587.500,00

Vila Pavão-ES, 30 de Agosto de 2021

Nome
Prefeito Municipal

Nome
Contador CRC nº

Gustavo B. Martins
Contador Municipal
CRC: 020532/0

Município de Vila Pavão - Consolidado

ESTADO DO ESPÍRITO SANTO
LEI DE DIRETRIZES ORÇAMENTÁRIAS
METODOLOGIA E MEMÓRIA DE CÁLCULO DAS METAS ANUAIS
II - DESPESAS
Art. 4º, §2º, inciso II da LRF

(R\$)

CATEGORIA ECONÔMICA E GRUPOS DE NATUREZA DE DESPESAS	EXECUTADA					PREVISÃO	
	2019	2020	2021	2022	2023	2024	
DESPESAS CORRENTES (I)	25.963.262,25	26.882.433,04	27.040.231,19	30.897.921,83	32.408.358,39	33.993.176,85	
Pessoal e Encargos Sociais	14.608.564,62	15.604.551,68	15.381.638,68	17.254.906,83	18.110.922,64	19.007.466,29	
Transferência a Estados e ao Distrito Federal	0,00	0,00	0,00	0,00	0,00	0,00	
Aplicações Diretas	0,00	0,00	0,00	0,00	0,00	0,00	
Aplicações Diretas-Órgãos, Fundos Entidades	14.608.564,62	15.604.551,68	15.381.638,68	17.254.906,83	18.110.922,64	19.007.466,29	
Juros e Encargos da Dívida	0,00	0,00	82.687,50	500,00	600,00	700,00	
Aplicações Diretas	0,00	0,00	82.687,50	500,00	600,00	700,00	
Outras Despesas Correntes	11.354.697,63	11.277.881,36	11.575.905,01	13.642.515,00	14.296.835,75	14.985.010,56	
Transferência da União	0,00	0,00	0,00	0,00	0,00	0,00	
Transferência a Estados e ao Distrito Federal	0,00	0,00	0,00	0,00	0,00	0,00	
Transferência a Municípios	0,00	0,00	0,00	0,00	0,00	0,00	
Transf. a Inst. Privadas sem Fins Lucrativos	0,00	0,00	0,00	0,00	0,00	0,00	
Transf. a Inst. Privadas com Fins Lucrativos	0,00	0,00	0,00	0,00	0,00	0,00	
Transf. a Inst. Multigovernamentais Nacionais	0,00	0,00	0,00	0,00	0,00	0,00	
Aplicações Diretas	0,00	0,00	0,00	0,00	0,00	0,00	
Aplicações Diretas-Órgãos, Fundos Entidades	11.354.697,63	11.277.881,36	11.575.905,01	13.642.515,00	14.296.835,75	14.985.010,56	
DESPESA DE CAPITAL (II)	4.805.664,99	5.146.593,25	1.856.293,81	3.052.078,17	3.239.141,61	3.436.698,15	
Investimentos	4.681.382,79	5.105.165,85	1.668.963,01	2.927.278,17	3.108.141,61	3.299.198,15	
Transferências a União	0,00	0,00	0,00	0,00	0,00	0,00	
Transferências a Estados e ao Distrito Federal	0,00	0,00	0,00	0,00	0,00	0,00	
Transferências a Municípios	0,00	0,00	0,00	0,00	0,00	0,00	
Transf. a Inst. Privadas sem Fins Lucrativos	0,00	0,00	0,00	0,00	0,00	0,00	
Transf. a Inst. Privadas com Fins Lucrativos	0,00	0,00	0,00	0,00	0,00	0,00	
Transf. a Inst. Multigovernamentais Nacionais	0,00	0,00	0,00	0,00	0,00	0,00	
Aplicações Diretas	0,00	0,00	0,00	0,00	0,00	0,00	
Aplicações Diretas-Órgãos, Fundos Entidades	4.681.382,79	5.105.165,85	1.668.963,01	2.927.278,17	3.108.141,61	3.299.198,15	
Inversões Financeiras	0,00	0,00	0,00	0,00	0,00	0,00	
Transferências a Estados e ao Distrito Federal	0,00	0,00	0,00	0,00	0,00	0,00	
Transferências a Municípios	0,00	0,00	0,00	0,00	0,00	0,00	
Transf. a Inst. Privadas sem Fins Lucrativos	0,00	0,00	0,00	0,00	0,00	0,00	
Transf. a Inst. Privadas com Fins Lucrativos	0,00	0,00	0,00	0,00	0,00	0,00	
Transf. a Inst. Multigovernamentais Nacionais	0,00	0,00	0,00	0,00	0,00	0,00	
Aplicações Diretas	0,00	0,00	0,00	0,00	0,00	0,00	
Aplicações Diretas-Órgãos, Fundos Entidades	0,00	0,00	0,00	0,00	0,00	0,00	
Amortização da Dívida	124.282,20	41.427,40	187.330,80	124.800,00	131.000,00	137.500,00	
Aplicações Diretas	124.282,20	41.427,40	187.330,80	124.800,00	131.000,00	137.500,00	
RESERVA DO RPPS	0,00	0,00	0,00	0,00	0,00	0,00	
RESERVA DE CONTINGÊNCIA (III)	0,00	0,00	870.975,00	1.050.000,00	1.102.500,00	1.157.625,00	

Município de Vila Pavão - Consolidado


ESTADO DO ESPÍRITO SANTO
 LEI DE DIRETRIZES ORÇAMENTÁRIAS
 METODOLOGIA E MEMÓRIA DE CÁLCULO DAS METAS ANUAIS
 II - DESPESAS
 Art. 4º, §2º, inciso II da LRF

(R\$)

CATEGORIA ECONÔMICA E GRUPOS DE NATUREZA DE DESPESAS	EXECUTADA		ORÇADA		PREVISÃO		
	2019	2020	2021	2022	2023	2024	
Total	30.768.927,24	32.029.026,29	29.767.500,00	35.000.000,00	36.750.000,00	38.587.500,00	

Vila Pavão-ES, 30 de Agosto de 2021


 Nome
 Prefeito Municipal


 Nome
 Contador CRC nº
Gustavo B. Martins
 Contador Municipal
 CRC: 020532/0

Nome

Município de Vila Pavão - Consolidado
 ESTADO DO ESPÍRITO SANTO
 LEI DE DIRETRIZES ORÇAMENTÁRIAS
 METODOLOGIA E MEMÓRIA DE CÁLCULO DAS METAS ANUAIS
 III - RESULTADO PRIMÁRIO E NOMINAL

Anexo 6 (LRF, art 53, inciso III)

(R\$)

	ACIMA DA LINHA					
	2019	2020	2021	2022	2023	2024
RECEITAS PRIMÁRIAS	29.006.283,84	30.668.242,15	29.017.800,00	34.156.287,61	35.864.101,98	37.657.307,08
RECEITAS CORRENTES (I)	1.128.793,58	1.191.995,59	1.063.361,25	1.178.112,65	1.237.112,74	1.298.968,36
Impostos, Taxas e Contribuições de Melhoria	610.423,29	567.031,62	542.430,00	614.932,24	645.678,85	677.962,79
Contribuições	170.064,43	41.913,21	352.800,00	397.041,12	416.893,18	437.737,84
Receita Patrimonial	170.064,43	41.913,21	352.800,00	397.041,12	416.893,18	437.737,84
Receita Financeira (II)	0,00	0,00	0,00	0,00	0,00	0,00
Aplicações Financeiras (II)	0,00	0,00	0,00	0,00	0,00	0,00
Outras Receitas Patrimoniais	0,00	0,00	0,00	0,00	0,00	0,00
Receita Agropecuária	0,00	0,00	0,00	0,00	0,00	0,00
Receita Industrial	0,00	0,00	0,00	0,00	0,00	0,00
Receita de Serviços	0,00	0,00	0,00	0,00	0,00	0,00
Transferências Correntes	30.666.845,89	32.451.863,59	30.639.026,25	36.221.048,17	38.032.100,60	39.933.705,64
Outras Receitas Correntes	100.817,24	102.153,66	85.995,00	96.778,78	101.617,72	106.698,62
Outras Receitas Financeiras (III)	0,00	0,00	0,00	0,00	0,00	0,00
Outras Receitas Correntes	100.817,24	102.153,66	85.995,00	96.778,78	101.617,72	106.698,62
RECEITAS PRIMÁRIAS CORRENTES (IV) = (I - II - III)	28.836.219,41	30.626.328,94	28.665.000,00	33.759.246,49	35.447.208,80	37.219.569,24
RECEITAS DE CAPITAL (V)	3.098.139,48	2.444.794,36	749.700,00	843.712,39	885.898,02	930.192,92
Operações de Crédito (VI)	0,00	0,00	88.200,00	99.260,28	104.223,29	109.434,45
Alienação de Bens	0,00	228.220,00	60.637,50	68.241,45	71.653,52	75.236,20
Alienação de Bens Móveis (VII)	0,00	228.220,00	55.125,00	62.037,68	65.139,56	68.396,54
Alienação de Bens Imóveis (VIII)	0,00	0,00	5.512,50	6.203,77	6.513,96	6.839,66
Amortizações de Empréstimos (IX)	3.098.139,48	2.216.574,36	600.862,50	676.210,66	710.021,21	745.522,27
Transferências de Capital	0,00	0,00	0,00	0,00	0,00	0,00
Outras Receitas de Capital (X)	3.098.139,48	2.216.574,36	600.862,50	676.210,66	710.021,21	745.522,27
RECEITAS PRIMÁRIAS DE CAPITAL (XI) = (V - VI - VII - VIII - X)	3.098.139,48	2.216.574,36	600.862,50	676.210,66	710.021,21	745.522,27
RECEITA PRIMÁRIA TOTAL (XII) = (IV + XI)	31.934.358,89	32.842.903,30	29.265.862,50	34.435.457,15	36.157.230,01	37.965.091,51

	ACIMA DA LINHA					
	2019	2020	2021	2022	2023	2024
DESPESAS PRIMÁRIAS	25.963.262,25	26.882.433,04	27.040.231,19	30.897.921,83	32.408.358,39	33.993.176,85
DESPESAS CORRENTES (XIII)	14.608.564,62	15.604.551,68	15.381.638,68	17.254.906,83	18.110.922,64	19.007.466,29
Pessoal e Encargos Sociais	0,00	0,00	82.687,50	500,00	600,00	700,00
Juros e Encargos da Dívida (XIV)	11.354.697,63	11.277.881,36	11.575.905,01	13.642.515,00	14.296.835,75	14.985.010,56
Outras Despesas Correntes	25.963.262,25	26.882.433,04	26.957.543,69	30.897.421,83	32.407.758,39	33.992.476,85
DESPESAS PRIMÁRIAS CORRENTES (XV) = (XIII - XIV)	4.805.664,99	5.146.593,25	1.856.293,81	3.052.078,17	3.239.141,61	3.436.698,15
DESPESAS DE CAPITAL (XVI)	4.681.382,79	5.105.165,85	1.668.963,01	2.927.278,17	3.108.141,61	3.299.198,15
Investimentos	0,00	0,00	0,00	0,00	0,00	0,00
Inversões Financeiras	0,00	0,00	0,00	0,00	0,00	0,00
Concessão de Empréstimos e Financiamentos (XVIII)	0,00	0,00	0,00	0,00	0,00	0,00
Aquisição de Títulos de Cred. de Cap Já Integ (XVIII)	0,00	0,00	0,00	0,00	0,00	0,00
Aquisição de Títulos de Crédito (XIX)	0,00	0,00	0,00	0,00	0,00	0,00
Demais Inversões Financeiras	0,00	0,00	0,00	0,00	0,00	0,00
Amortização da Dívida (XX)	124.282,20	41.427,40	187.330,80	124.800,00	131.000,00	137.500,00
DESP. PRIMÁRIAS DE CAPITAL (XXI) = (XVI - XVII - XVIII - XIX - XX)	4.681.382,79	5.105.165,85	1.668.963,01	2.927.278,17	3.108.141,61	3.299.198,15
RESERVA DO RPPS XXIIa	0,00	0,00	0,00	0,00	0,00	0,00
RESERVA DE CONTINGÊNCIA DO RPPS (XXII)	0,00	0,00	870.975,00	1.050.000,00	1.102.500,00	1.157.625,00
DESPESAS PRIMÁRIAS TOTAL (XXIII) = (XV + XXI + XXII)	30.644.645,04	31.987.598,89	29.497.481,70	34.874.700,00	36.618.400,00	38.449.300,00
RESULTADO PRIMÁRIO - Acima da linha (XXIV) = (XII - XXIII)	1.289.713,85	855.304,41	-231.619,20	-439.242,85	-461.169,99	-484.208,49

Município de Vila Pavão - Consolidado
 ESTADO DO ESPÍRITO SANTO
 LEI DE DIRETRIZES ORÇAMENTÁRIAS
 METODOLOGIA E MEMÓRIA DE CÁLCULO DAS METAS ANUAIS
 III - RESULTADO PRIMÁRIO E NOMINAL

Anexo 6 (LRF, art 53, inciso III)

(R\$)

CÁLCULO DO RESULTADO NOMINAL	ABAIXO DA LINHA						
	2019 (b)	2020 (c)	2021 (d)	2022 (e)	2023 (f)	2024 (g)	
DÍVIDA CONSOLIDADA (XXXVIII)	2.362.105,01	2.320.677,61	2.204.643,73	2.094.411,54	1.989.690,96	1.890.206,41	
DEDUÇÕES (XXIX)	7.608.979,41	8.319.523,01	10.105.381,11	10.610.650,16	11.141.182,67	11.698.241,81	
Disponibilidade de Caixa Bruta	8.481.811,17	8.979.460,66	10.105.381,11	10.610.650,16	11.141.182,67	11.698.241,81	
Demais Haveres Financeiros	0,00	0,00	0,00	0,00	0,00	0,00	
(-) Restos a Pagar (XXX)	872.831,76	659.937,65	0,00	0,00	0,00	0,00	
DÍVIDA CONSOLIDADA LÍQUIDA (XXXI) = (XXXVIII - XXIX)	-5.246.874,40	-5.998.845,40	-7.900.737,38	-8.516.238,62	-9.151.491,71	-9.808.035,40	
Resultado Nominal - Abaixo da Linha (XXXII) = (XXXIa-XXXIb))	1.134.438,81	751.971,00	1.901.891,98	615.501,24	635.253,09	656.543,69	

a* Dívida Consolidada Líquida do exercício de 2018 (R\$-4.112.435,59)

AJUSTE METODOLÓGICO	2022	
VARIAÇÃO SALDO RPP = (XXXIII) = (XXXd - XXXe)	0,00	0,00
RECEITA DE ALIEN. DE INVEST. PERMANENTES (IX)	-8.516.238,62	10,00
PASSIVOS RECONHECIDOS NA DC (XXXIV) = (XXXI)	20,00	30,00
VARIAÇÃO CAMBIAL (XXXV)	30,00	40,00
PAGO. DE PRECATÓRIOS INTEGRANTES DA DC (XXXVI)		
RESULTADO DO BACEM (XXXVIII)		
OUTROS AJUSTES (XXXVIII)		
RESULTADO NOMINAL AJUSTADO - abaixo da linha (XXXIX) = (XXXII - XXXIII - IX + XXXIV + XXXV - XXXVI + XXXVII + XXXVIII)	-7.900.637,38	-7.900.637,38
RESULTADO PRIMÁRIO - Abaixo da Linha (XL) = XXXIX)		

Vila Pavão-ES, 30 de Agosto de 2021

Nome
 Prefeito Municipal

Nome
 Contador CRC n.º

Gustavo B. Martins
 Contador Municipal
 CRC: 020532/0

Nome

Município de Vila Pavão - Consolidado

ESTADO DO ESPÍRITO SANTO
LEI DE DIRETRIZES ORÇAMENTÁRIAS
ANEXO DE METAS FISCAIS
Demonstrativo I - Metas Anuais
2022

AMF - Tabela 1 (LRF, art. 4º, §1º)

(R\$)

ESPECIFICAÇÃO	2022			2023			2024					
	Valor Corrente (a)	Valor Constante	% PIB (a/PIB) x 100	% RCL (a/RCL) x 100	Valor Corrente (b)	Valor Constante	% PIB (b/PIB) x 100	% RCL (b/RCL) x 100	Valor Corrente (c)	Valor Constante	% PIB (c/PIB) x 100	% RCL (c/RCL) x 100
Receita Total	35.000.000,00	33.845.856,30	0,026	0,204	36.750.000,00	34.399.483,31	0,026	0,207	38.587.500,00	34.986.037,32	0,027	0,210
Receitas Primárias (I)	34.435.457,15	33.299.929,55	0,025	0,200	36.157.230,01	33.844.626,67	0,026	0,204	37.965.091,51	34.421.719,69	0,026	0,207
Despesa Total	35.000.000,00	33.845.856,30	0,026	0,204	36.750.000,00	34.399.483,31	0,026	0,207	38.587.500,00	34.986.037,32	0,027	0,210
Despesas Primárias (II)	34.874.700,00	33.724.688,13	0,026	0,203	36.618.400,00	34.276.300,39	0,026	0,206	38.449.300,00	34.860.735,85	0,027	0,210
Resultado Primário (III)=(I-II)	-439.242,85	-424.758,58	0,000	-0,003	-461.169,99	-431.673,72	0,000	-0,003	-484.208,49	-439.016,17	0,000	-0,003
Resultado Nominal	615.501,24	595.204,76	0,000	0,004	635.253,09	594.622,53	0,001	0,004	656.543,69	595.266,91	0,001	0,004
Divida Pública Consolidada	2.094.411,54	2.025.347,20	0,002	0,012	1.989.690,96	1.862.431,05	0,001	0,011	1.890.206,41	1.713.788,97	0,001	0,010
Divida Consolidada Líquida	-8.516.238,62	-8.235.411,10	-0,006	-0,050	-9.151.491,71	-8.566.165,61	-0,007	-0,052	-9.808.035,40	-8.892.628,25	-0,007	-0,053
Receitas Primárias advindas de PPP (IV)	0,00	0,00	0,00	0,00	0,00	0,00	0,00	0,00	0,00	0,00	0,00	0,00
Despesas Primárias geradas por PPP (V)	0,00	0,00	0,00	0,00	0,00	0,00	0,00	0,00	0,00	0,00	0,00	0,00
Impacto do saldo das PPP (VI) = (IV - V)	0,00	0,00	0,00	0,00	0,00	0,00	0,00	0,00	0,00	0,00	0,00	0,00

Nota:

- O cálculo das metas acima descritas foi realizado considerando-se o seguinte cenário macroeconômico:

VARIÁVEIS	2022		2023		2024	
	Valor	%	Valor	%	Valor	%
PIB real (crescimento % anual)	2,43	2,42	2,43	2,42	2,41	2,41
Taxa real de juro implícito sobre a dívida líquida do Governo (média % anual)	11,80	11,80	11,80	11,80	11,80	11,80
Câmbio (R\$/US\$ - Final do Ano)	4,90	4,85	4,90	4,85	4,85	4,85
Inflação média (% anual) projetada com base em índices oficiais de inflação	3,41	3,31	3,41	3,31	3,24	3,24
Projeção do PIB do Estado - R\$ bilhões	136.976.000.000,00		140.304.000.000,00		143.700.000.000,00	
Receita Corrente Líquida - RCL - R\$ bilhões	17.182.000.000,00		17.768.000.000,00		18.356.000.000,00	

Metodologia de Cálculo dos Valores Constantes:

Ano	Valor Corrente	Valor Constante
2022	1.03410	1.06833
2023	1.06833	1.10294
2024	1.10294	

Vila Pavão-ES, 30 de Agosto de 2021

Nome

Neaue

Nome

Gustavo B. Martins

Nome

Nome

Contador CRC nº
Gustavo B. Martins
Contador Municipal
CRC: 020532/0

Município de Vila Pavão - Consolidado
ESTADO DO ESPÍRITO SANTO
LEI DE DIRETRIZES ORÇAMENTÁRIAS
ANEXO DE METAS FISCAIS
Demonstrativo III - Metas Fiscais Atuais Comparadas com as Fixadas nos Três Exercícios Anteriores
 2022

AMF - Tabela 3 (LRF, art. 4º, §2º, inciso II)

ESPECIFICAÇÃO	VALORES A PREÇOS CORRENTES												
	2019		2020		2021		2022		2023		2024		
Receita Total	32.104.423,32	33.113.036,51	29.767.500,00	35.000.000,00	36.750.000,00	36.157.230,01	38.587.500,00	37.965.091,51	38.449.300,00	484.208,49	656.543,69	1.890.206,41	38.587.500,00
Receitas Primárias (I)	31.934.358,89	32.842.903,30	29.265.862,50	34.435.457,15	36.157.230,01	36.750.000,00	38.587.500,00	37.965.091,51	38.449.300,00	484.208,49	656.543,69	1.890.206,41	38.587.500,00
Despesa Total	30.768.927,24	32.029.026,29	29.767.500,00	35.000.000,00	34.874.700,00	36.618.400,00	36.750.000,00	36.157.230,01	36.618.400,00	-461.169,99	635.253,09	1.989.690,96	38.587.500,00
Despesas Primárias (II)	30.644.645,04	31.987.598,89	29.497.481,70	34.874.700,00	34.874.700,00	36.618.400,00	36.618.400,00	36.157.230,01	36.618.400,00	-461.169,99	635.253,09	1.989.690,96	38.449.300,00
Resultado Primário (III)=(I - II)	1.289.713,85	855.304,41	-231.619,20	-127,1	-439.242,85	89,6	-461.169,99	89,6	-461.169,99	0,0	0,0	0,0	484.208,49
Resultado Nominal	1.134.438,81	751.971,00	1.901.891,98	152,9	615.501,24	-67,6	635.253,09	3,2	635.253,09	3,2	656.543,69	1.890.206,41	484.208,49
Dívida Pública Consolidada	2.362.105,01	2.320.677,61	2.204.643,73	-5,0	2.094.411,54	-5,0	1.989.690,96	-5,0	1.989.690,96	-5,0	1.890.206,41	1.890.206,41	1.890.206,41
Dívida Consolidada Líquida	-5.246.874,40	-5.998.845,40	-7.900.737,38	31,7	-8.516.238,62	7,8	-9.151.491,71	7,5	-9.151.491,71	7,5	-9.808.035,40	-9.808.035,40	-9.808.035,40

(R\$)

ESPECIFICAÇÃO	VALORES A PREÇOS CONSTANTES												
	2019		2020		2021		2022		2023		2024		
Receita Total	34.669.566,74	34.212.389,32	29.767.500,00	33.845.856,30	34.399.483,31	34.986.037,32	34.986.037,32	34.421.719,69	34.986.037,32	34.860.735,85	34.860.735,85	34.860.735,85	34.986.037,32
Receitas Primárias (I)	34.485.914,17	33.933.287,69	29.265.862,50	33.299.929,55	33.844.626,67	34.421.719,69	34.421.719,69	34.421.719,69	34.421.719,69	34.421.719,69	34.421.719,69	34.421.719,69	34.421.719,69
Despesa Total	33.227.364,53	33.092.389,96	29.767.500,00	33.845.856,30	34.399.483,31	34.986.037,32	34.986.037,32	34.986.037,32	34.986.037,32	34.986.037,32	34.986.037,32	34.986.037,32	34.986.037,32
Despesas Primárias (II)	33.093.152,18	33.049.587,17	29.497.481,70	33.724.688,13	34.276.300,39	34.276.300,39	34.276.300,39	34.276.300,39	34.276.300,39	34.276.300,39	34.276.300,39	34.276.300,39	34.276.300,39
Resultado Primário (III)=(I - II)	1.392.761,99	883.700,52	-231.619,20	-126,2	-431.673,72	0,0	-431.673,72	0,0	-431.673,72	0,0	-431.673,72	0,0	-431.673,72
Resultado Nominal	1.225.080,47	776.936,44	1.901.891,98	144,8	595.204,76	-68,7	594.622,53	-0,1	594.622,53	-0,1	595.266,91	595.266,91	595.266,91
Dívida Pública Consolidada	2.550.837,20	2.397.724,11	2.204.643,73	-8,1	2.025.347,20	-8,1	1.862.431,05	-8,0	1.862.431,05	-8,0	1.713.788,97	1.713.788,97	1.713.788,97
Dívida Consolidada Líquida	-5.666.099,66	-6.198.007,07	-7.900.737,38	27,5	-8.235.411,10	4,2	-8.566.165,61	4,0	-8.566.165,61	4,0	-8.892.628,25	-8.892.628,25	-8.892.628,25

Nota:


Metodologia de Cálculo dos Valores Constantes


ÍNDICES DE INFLAÇÃO					
2019	2020	2021	2022*	2023*	2024*
4,31	4,52	3,32	3,41	3,31	3,24

VALORES DE REFERÊNCIA									
Valor Corrente x	1,07990	Valor Corrente x	1,03320	Valor Corrente /	1,03410	Valor Corrente /	1,06833	Valor Corrente /	1,10294

* Inflação Média (% anual) projetada com base no Índice Nacional de Preços ao Consumidor Amplo - IPCA, divulgado pelo IBGE

Vila Pavão-ES, 30 de Agosto de 2021


 Nome
 Prefeito Municipal


 Nome
Gustavo B. Martins
 Contador Municipal

CPF: 02052210