

# Município de Vila Pavão - Consolidado

ESTADO DO ESPÍRITO SANTO  
LEI DE DIRETRIZES ORÇAMENTÁRIAS  
METODOLOGIA E MEMÓRIA DE CÁLCULO DAS METAS ANUAIS  
I - RECEITAS  
Art. 4º, §2º, Inciso II da LRF


ESPECIFICAÇÃO	ARRECADADA		ORÇADA		PREVISÃO		(R\$)
	2019	2020	2021	2022	2023	2024	
<b>RECEITAS CORENTE</b>	<b>32.676.944,43</b>	<b>34.354.957,67</b>	<b>32.683.612,50</b>	<b>36.714.002,96</b>	<b>38.549.703,09</b>	<b>40.477.188,25</b>	
<b>IMPOSTOS, TAXAS E CONTRIBUIÇÕES DE MELHORIAS</b>	<b>1.128.793,58</b>	<b>1.191.995,59</b>	<b>1.063.361,25</b>	<b>1.180.684,16</b>	<b>1.239.718,33</b>	<b>1.301.704,23</b>	
<b>IMPOSTOS</b>	992.924,10	1.049.387,04	883.653,75	994.463,93	1.044.187,14	1.096.396,51	
Impostos s/Renda e Proventos de Qualquer Natureza	265.797,57	279.351,22	226.563,75	254.974,84	267.723,59	281.109,77	
Imposto sobre a Renda - Retido na Fonte	265.797,57	279.351,22	226.563,75	254.974,84	267.723,59	281.109,77	
Imp. s/ a Renda - Ret.na Fonte - Trabalho - Princ	256.266,54	268.406,43	220.500,00	248.150,70	260.558,24	273.586,15	
Imp. s/a Renda - Retido na Fonte - O.Rend.Principal	9.531,03	10.944,79	6.063,75	6.824,14	7.165,35	7.523,62	
Impostos Específicos de Estados/DF Municípios	727.126,53	770.035,82	657.090,00	739.489,09	776.463,55	815.286,74	
Imposto s/ Prop. Predial e Territ Urbana	174.710,19	173.828,77	168.131,25	189.214,91	198.675,66	208.609,44	
IP TU - Principal	135.520,30	135.514,53	115.762,50	130.279,12	136.793,08	143.632,73	
IP TU - Multa e Juros	462,33	480,52	5.512,50	6.203,77	6.513,96	6.839,66	
IP TU - Dívida Ativa	28.599,70	26.307,05	38.587,50	43.426,37	45.597,69	47.877,57	
IP TU - Dívida Ativa - Multa e Juros	10.127,86	11.526,67	8.268,75	9.305,65	9.770,93	10.259,48	
Imp.s/Trans.Inter Vivos Bens Imov.e Direitos	220.929,51	270.587,27	82.687,50	93.056,51	97.709,34	102.594,81	
ITBI - Principal	220.929,51	270.587,27	82.687,50	93.056,51	97.709,34	102.594,81	
Imposto sobre Serviços de Qualquer Natureza	331.486,83	325.619,78	406.271,25	457.217,67	480.078,55	504.082,49	
ISS - Principal	318.745,65	318.155,44	385.875,00	434.263,73	455.976,92	478.775,77	
ISS - Multas e Juros	10.193,44	7.026,63	8.268,75	9.305,65	9.770,93	10.259,48	
ISS - Dívida Ativa	1.758,23	336,98	8.820,00	9.926,03	10.422,33	10.943,45	
ISS - Dívida Ativa - Juros e Multas	789,51	100,73	3.307,50	3.722,26	3.908,37	4.103,79	
<b>TAXAS</b>	<b>135.869,48</b>	<b>142.608,55</b>	<b>170.887,50</b>	<b>176.294,19</b>	<b>185.108,83</b>	<b>194.364,24</b>	
Taxas p/Exercício do Poder de Polícia	0,00	21.228,49	0,00	23.890,44	25.084,96	26.339,21	
Taxa do Fundo Municipal de Meio Ambiente	0,00	21.228,40	0,00	23.890,44	25.084,96	26.339,21	
Taxa do Fundo Mun. de Meio Amb. - Multas e Juros	0,00	0,09	0,00	0,00	0,00	0,00	
Taxas Pela Prestação de Serviços	82.814,61	73.107,39	104.737,50	96.713,27	101.548,86	106.626,27	
Taxas pela Prestação de Serviços	82.814,61	73.107,39	104.737,50	96.713,27	101.548,86	106.626,27	
Taxas pela Prestação de Serviços	82.814,61	73.107,39	104.737,50	96.713,27	101.548,86	106.626,27	
Taxas p/Prest.de Serviços - Principal	58.222,84	53.811,40	104.737,50	75.000,00	78.750,00	82.687,50	
Taxa Pela Prestação de Serviços - Multa e Juros	170,52	199,32	0,00	224,31	235,46	247,20	
Taxa de Limpeza Pública-Dívida Ativa	18.389,86	13.029,04	0,00	14.662,88	15.396,02	16.165,82	
Taxa de Limpeza Pública - Multas e Juros de Mora	6.031,39	6.067,63	0,00	6.826,08	7.167,38	7.525,75	
Taxa de Fiscalização de Vigilância Sanitária -Pr	8.004,98	7.912,58	0,00	8.904,82	9.350,06	9.817,56	
Taxa de Fisc. de Vig. Sanitária -Multas e Juros	43,54	122,20	0,00	137,52	144,40	151,62	

# Município de Vila Pavão - Consolidado

ESTADO DO ESPÍRITO SANTO  
LEI DE DIRETRIZES ORÇAMENTÁRIAS  
METODOLOGIA E MEMÓRIA DE CÁLCULO DAS METAS ANUAIS  
I - RECEITAS  
Art. 4º, §2º, inciso II da LRF



ESPECIFICAÇÃO	ARRECADADA		ORÇADA		PREVISÃO			
	2019	2020	2021	2022	2023	2024	(R\$)	
Taxa de Fiscalização de Vig. Sanitária - Dívida	1.306,08	959,06	0,00	1.079,33	1.133,30	1.189,97		
Taxa de Fisc. de Vig. Sanitária - Multas e Juros	654,72	627,14	0,00	705,78	741,07	1.189,97		
Taxas de Inspeção, Controle e Fiscalização - Pri	31.220,86	29.394,70	66.150,00	34.445,21	36.167,47	37.975,84		
Taxas de Insp., Controle e Fisc- Multas e Juros	501,16	762,28	0,00	857,87	900,76	945,80		
Taxas de Insp., Cont. e Fisc - Dívida Ativa	7.908,56	5.581,51	0,00	6.281,43	6.595,50	6.925,28		
CONTRIBUIÇÃO DE MELHORIA	3.414,97	2.913,20	0,00	3.278,52	3.442,45	3.614,57		
Contribuição de Melhoria - Especifica EM	0,00	0,00	8.820,00	9.926,04	10.422,36	10.943,48		
Contr. de Melhoria / Exp. da Rede de Água e Esg. San	0,00	0,00	8.820,00	9.926,04	10.422,36	10.943,48		
Contrib. Melh. p/Expans. Rede Água e Esg. San.-Princ	0,00	0,00	2.205,00	2.481,51	2.605,59	2.735,87		
Contr. Melh. p/Exp. Rede de Ilum. Púb. Cidade-Princ.	0,00	0,00	2.205,00	2.481,51	2.605,59	2.735,87		
Contr. Melh. p/Exp. Rede de Ilum. Púb. Cidade-Princ.	0,00	0,00	2.205,00	2.481,51	2.605,59	2.735,87		
Contr. Melh. p/Pavim. e Obras Compl.-Princ.	0,00	0,00	2.205,00	2.481,51	2.605,59	2.735,87		
Outras Contribuições de Melhoria - Princ.	0,00	0,00	2.205,00	2.481,51	2.605,59	2.735,87		
<b>CONTRIBUIÇÕES SOCIAIS</b>	<b>610.423,29</b>	<b>567.031,62</b>	<b>542.430,00</b>	<b>612.450,73</b>	<b>643.073,26</b>	<b>675.226,92</b>		
Demais Contribuições Sociais - Principal	0,00	0,00	2.205,00	2.381,51	2.500,58	2.625,61		
CONTR. P/ O CUSTEIO DO SERV. DE ILUM. PÚBLICA	0,00	0,00	2.205,00	2.381,51	2.500,58	2.625,61		
Contr. P/Custeio do Serv. de Ilum. Pública	610.423,29	567.031,62	540.225,00	610.069,22	640.572,68	672.601,31		
Contr. P/Custeio Serv. Ilum. Pública - Princ.	610.423,29	567.031,62	540.225,00	610.069,22	640.572,68	672.601,31		
Contr. P/Custeio Serv. Ilum. Pública - Multas e J	606.599,68	565.251,47	540.225,00	607.969,22	638.367,68	670.286,06		
Contr. P/Custeio Serv. Ilum. Pública - Multas e J	30,45	31,31	0,00	100,00	105,00	110,25		
Contr. P/Custeio Serv. Ilum. Pública - Dívida Ati	2.746,78	1.183,12	0,00	1.200,00	1.260,00	1.323,00		
Contr. P/Custeio Serv. Ilum. Pública - Mult. e J.	1.046,38	565,72	0,00	800,00	840,00	882,00		
<b>RECEITA PATRIMONIAL</b>	<b>170.064,43</b>	<b>41.913,21</b>	<b>352.800,00</b>	<b>397.041,12</b>	<b>416.893,18</b>	<b>437.737,84</b>		
VALORES MOBILIÁRIOS	170.064,43	41.913,21	352.800,00	397.041,12	416.893,18	437.737,84		
Juros e Correções Monetárias	170.064,43	41.913,21	352.800,00	397.041,12	416.893,18	437.737,84		
Remuneração de Depósitos Bancários	170.064,43	41.913,21	352.800,00	397.041,12	416.893,18	437.737,84		
Remuneração de Depósitos Banc. - Principal	170.064,43	41.913,21	352.800,00	397.041,12	416.893,18	437.737,84		
<b>TRANSFERÊNCIAS CORRENTES</b>	<b>30.666,845,89</b>	<b>32.451,863,59</b>	<b>30.639,026,25</b>	<b>34.427,048,17</b>	<b>36.148,400,60</b>	<b>37.955,820,64</b>		
Transferências da União e suas Entidades	13.720.783,06	15.336.976,47	13.540.905,00	14.942.391,54	15.689.511,13	16.473.986,71		
Transf. da União e suas Entidades	13.720.783,06	15.336.976,47	13.540.905,00	14.942.391,54	15.689.511,13	16.473.986,71		
Participação na Receita da União	9.131.811,51	8.734.848,80	9.158.467,50	10.017.249,42	10.518.111,89	11.044.017,49		



# Município de Vila Pavão - Consolidado

ESTADO DO ESPÍRITO SANTO  
LEI DE DIRETRIZES ORÇAMENTÁRIAS  
METODOLOGIA E MEMÓRIA DE CÁLCULO DAS METAS ANUAIS  
I - RECEITAS  
Art. 4º, §2º, inciso II da LRF

ESPECIFICAÇÃO	ARRECADADA		ORÇADA		PREVISÃO				(R\$)
	2019	2020	2021	2022	2023	2024			
Cota-Parte do FPM - C.Mensal - Principal	8.379.175,38	7.985.576,24	8.379.000,00	9.140.036,69	9.597.038,52	10.076.890,45			
Cota-Parte Fundo Part.dos Mun. 1% Dez. - Princ.	369.788,51	359.353,88	366.030,00	411.930,16	432.526,67	454.153,00			
Cota-Parte Fundo de Part.Mun.1% Jul. - Princ.	356.126,55	360.120,03	385.875,00	434.263,73	455.976,92	478.775,77			
Cota-Parte Imp.s/a Propr. Territ.Rural - Princ.	26.721,07	29.798,65	27.562,50	31.018,84	32.569,78	34.198,27			
Transf.Comp.Finan.P/Explor.Recursos Naturais	2.036.784,18	1.633.546,29	2.249.100,00	2.195.657,20	2.305.440,06	2.420.712,07			
Cota-Parte Comp. Fin. Rec. Minerais -CFEM-Princ.	136.226,09	166.228,75	319.725,00	312.028,48	327.629,90	344.011,40			
Cota-Parte Royalties-Comp.Finan.-Lei 7.990-Princ	1.601.657,73	1.242.362,76	0,00	1.546.008,72	1.623.309,16	1.704.474,62			
Cota-Parte Reoyalities Part.Esp. Lei 9478 - Princ	179.994,03	0,00	1.929.375,00	0,00	0,00	0,00			
Cota Parte Fundo Especial do Petróleo-FEP - Princ	118.906,33	224.954,78	0,00	337.620,00	354.501,00	372.226,05			
Transferências de Recursos do SUS	1.477.104,74	2.376.399,71	1.212.750,00	1.803.734,85	1.893.921,59	1.988.617,68			
Transf. Rec. SUS - Repas.Fundo a Fundo - Princ.	1.170.073,78	986.478,21	1.212.750,00	1.364.828,85	1.433.070,29	1.504.723,80			
Transf. Rec. do SUS - Atenção de Médica e Alta Com	174.926,36	195.878,52	0,00	236.334,00	248.150,70	260.558,24			
Transferencia de Recurso da Vigilância Sanitária	77.032,86	65.273,23	0,00	78.778,00	82.716,90	86.852,75			
Transferência de Rec. do SUS - Assist. Farmac. Pr	55.071,74	102.787,56	0,00	123.794,00	129.983,70	136.482,89			
Transf. de Rec. do SUS - CORONA VIRUS - COVID-19	0,00	1.025.982,19	0,00	0,00	0,00	0,00			
Transf. Recursos do Fundo Nac. da Educação-FNDE	614.881,41	482.908,06	578.812,50	651.395,60	683.965,39	718.163,66			
Transferências do Salário-Educação-Principal	390.703,53	300.419,39	407.925,00	459.078,80	482.032,74	506.134,38			
Transf. Diretas do FNDE Ref. PDDE - Princ.	0,00	0,00	5.512,50	6.203,77	6.513,96	6.839,66			
Transf. Diretas do FNDE Ref. PNAE - Princ.	115.700,00	126.060,00	143.325,00	161.297,96	169.362,86	177.831,00			
Transf. Diretas do FNDE Ref. - PNATE - Princ.	108.477,88	56.048,85	5.512,50	6.203,77	6.513,96	6.839,66			
Outras Transferências Diretas do FNDE - Princ	0,00	379,82	16.537,50	18.611,30	19.541,87	20.518,96			
Transf.Finan. do ICMS - Des. L.C. 87/96	0,00	0,00	88.200,00	20.000,00	21.000,00	22.050,00			
Transf.Finan. do ICMS - Des. L.C. 87/96 - Princ.	0,00	0,00	88.200,00	20.000,00	21.000,00	22.050,00			
Transf.Conv.da União Desta Progr.de Educ.-Princ	0,00	0,00	5.512,50	0,00	0,00	0,00			
Transf.Conv.União Desta Progr.San..Básico - Pri	0,00	0,00	5.512,50	0,00	0,00	0,00			
Outras Transferências de Convênios da União - Pr	0,00	0,00	16.537,50	0,00	0,00	0,00			
Tranf. de Rec. do FNAS - Principal	22.065,43	232.874,93	214.987,50	241.946,93	254.044,28	266.746,49			
Outras Transferências da União - Principal.	438.135,79	1.876.398,68	11.025,00	12.407,54	13.027,92	13.679,32			
TRANSF. DOS ESTADOS, DIST. FED. E SUAS ENT.	11.157.458,39	11.277.882,43	11.530.496,25	13.218.851,45	13.879.794,03	14.573.783,72			
Transf. dos Estados Dist. Fed. e suas Ent.	11.157.458,39	11.277.882,43	11.530.496,25	13.218.851,45	13.879.794,03	14.573.783,72			
Participação na Receita dos Estados	10.535.318,32	10.430.840,91	10.865.137,50	12.227.625,74	12.839.007,03	13.480.957,37			
Cota-Parte do ICMS - Principal	9.333.877,37	9.754.266,46	9.150.750,00	10.298.254,05	10.813.166,75	11.353.825,09			
Cota-Parte do IPVA - Principal	445.077,49	487.881,58	463.050,00	521.116,47	547.172,29	574.530,90			

# Município de Vila Pavão - Consolidado

ESTADO DO ESPÍRITO SANTO  
LEI DE DIRETRIZES ORÇAMENTÁRIAS  
METODOLOGIA E MEMÓRIA DE CÁLCULO DAS METAS ANUAIS  
I - RECEITAS  
Art. 4º, §2º, Inciso II da LRF

ESPECIFICAÇÃO	ARRECADADA		ORÇADA		PREVISÃO			
	2019	2020	2021	2022	2023	2024	(R\$)	
Cota-Parte do IPI sobre Exportação - Princ.	168.458,96	176.024,38	220.500,00	248.150,70	260.558,24	273.586,15		
Cota-Parte Contrib. Interv. Dom. Econ. CIDE-Princ.	15.435,87	12.668,49	38.587,50	43.426,37	45.597,69	47.877,57		
Outras Transferências dos Estados - Principal	572.468,63	0,00	992.250,00	1.116.678,15	1.172.512,06	1.231.137,66		
Transf. Rec. Est. P/Prog. Saúde-Rep. F. a Fundo - Pri	65.974,07	36.636,66	16.537,50	18.611,30	19.541,87	20.518,96		
Outras Transf. de Convênios dos Estados - Princ.	256.166,00	346.166,00	0,00	450.160,00	472.668,00	496.301,40		
Outras Transferências dos Estados - Principal	0,00	0,00	648.821,25	0,00	0,00	0,00		
Transf. de Rec. da Complementação ao FUNDEB	300.000,00	464.238,86	0,00	522.454,41	548.577,13	576.005,99		
Transferências de Recursos do FUNDEB	5.788.604,44	5.837.004,69	5.567.625,00	6.265.805,18	6.579.095,44	6.908.050,21		
Transf. de Recursos do FUNDEB - Principal	5.788.604,44	5.837.004,69	5.567.625,00	6.265.805,18	6.579.095,44	6.908.050,21		
<b>OUTRAS RECEITAS CORRENTES</b>	<b>5.788.604,44</b>	<b>5.837.004,69</b>	<b>5.567.625,00</b>	<b>6.265.805,18</b>	<b>6.579.095,44</b>	<b>6.908.050,21</b>		
INDENIZAÇÕES, RESTITUIÇÕES E RESSARCIMENTOS	<b>100.817,24</b>	<b>102.153,66</b>	<b>85.995,00</b>	<b>96.778,78</b>	<b>101.617,72</b>	<b>106.698,62</b>		
Restituições	48.025,16	67.222,39	60.637,50	68.241,44	71.653,51	75.236,19		
Outras Restituições - Principal	48.025,16	67.222,39	60.637,50	68.241,44	71.653,51	75.236,19		
OUTRAS RECEITAS CORRENTES	48.025,16	67.222,39	60.637,50	68.241,44	71.653,51	75.236,19		
Outras Receitas	52.792,08	34.931,27	25.357,50	28.537,34	29.964,21	31.462,43		
Outras Receitas Primárias - Principal	52.792,08	34.931,27	25.357,50	28.537,34	29.964,21	31.462,43		
Outras Receitas - Primárias - Multas e Juros	12.692,56	0,00	11.025,00	12.407,54	13.027,92	13.679,32		
Outras Receitas - Primárias - Dívida Ativa -	0,00	0,00	3.307,50	3.722,26	3.908,37	4.103,79		
Outras Receitas - Primárias - Multas e Juros Div	19.278,61	15.594,32	11.025,00	12.407,54	13.027,92	13.679,32		
RECEITAS DE CAPITAL	20.820,91	19.336,95	0,00	0,00	0,00	0,00		
OPERAÇÕES DE CRÉDITO	<b>3.098.139,48</b>	<b>2.444.794,36</b>	<b>749.700,00</b>	<b>843.712,39</b>	<b>885.898,02</b>	<b>930.192,92</b>		
OPERAÇÕES DE CRÉDITO - MERCADO INTERNO	0,00	0,00	88.200,00	99.260,28	104.223,29	109.434,45		
Outras Operações de Crédito Internas - Principal	0,00	0,00	88.200,00	99.260,28	104.223,29	109.434,45		
ALIENAÇÃO DE BENS	0,00	0,00	88.200,00	99.260,28	104.223,29	109.434,45		
ALIENAÇÃO DE BENS MÓVEIS	0,00	228.220,00	60.637,50	68.241,45	71.653,52	75.236,20		
Alienação de Bens Móveis e Semoventes - Principal	0,00	228.220,00	55.125,00	62.037,68	65.139,56	68.396,54		
ALIENAÇÃO DE BENS IMÓVEIS	0,00	228.220,00	55.125,00	62.037,68	65.139,56	68.396,54		
Alienação de Bens Imóveis - Principal	0,00	0,00	5.512,50	6.203,77	6.513,96	6.839,66		
TRANSFERÊNCIAS DE CAPITAL	0,00	0,00	5.512,50	6.203,77	6.513,96	6.839,66		
TRANSFERÊNCIAS DA UNIÃO E SUAS ENTIDADES	<b>3.098.139,48</b>	<b>2.216.574,36</b>	<b>600.862,50</b>	<b>676.210,66</b>	<b>710.021,21</b>	<b>745.522,27</b>		
Transferência de Recursos do SUS - Assint. Farmacé	901.873,66	872.307,64	27.562,50	31.018,84	32.569,79	34.198,28		
Transferência de Rec. do SUS - CORONA VIRUS - CO	0,00	3.475,00	0,00	0,00	0,00	0,00		

*Wesley*

# Município de Vila Pavão - Consolidado

ESTADO DO ESPÍRITO SANTO  
LEI DE DIRETRIZES ORÇAMENTÁRIAS  
METODOLOGIA E MEMÓRIA DE CÁLCULO DAS METAS ANUAIS  
I - RECEITAS  
Art. 4º, §2º, inciso II da LRF

ESPECIFICAÇÃO	ARRECADADA		ORÇADA		PREVISÃO		(R\$)
	2019	2020	2021	2022	2023	2024	
Transf. Atvindas de Emendas Parl. Individuais -	500.170,00	0,00	0,00	0,00	0,00	0,00	
Transf. Convênios da União e de suas Entidades	401.703,66	839.740,00	11.025,00	12.407,54	13.027,92	13.679,32	
Transf.Conv.da União Dest.a Progr.de Educ.-Princ	0,00	0,00	5.512,50	6.203,77	6.513,96	6.839,66	
Transf.Conv.União Dest. Progr.de San.Básico - Pr	0,00	0,00	5.512,50	6.203,77	6.513,96	6.839,66	
Outras Transf.de Convênios da União - Princ.	401.703,66	839.740,00	0,00	0,00	0,00	0,00	
Outras Transferências da União - Principal	0,00	0,00	16.537,50	18.611,30	19.541,87	20.518,96	
TRANSF.DOS ESTADOS DO DIST. FED.E SUAS ENT.	2.196.265,82	1.344.266,72	573.300,00	645.191,82	677.451,42	711.323,99	
Transf. Conv. Estados, Distr.Fed. e suas Entid	2.196.265,82	1.344.266,72	573.300,00	645.191,82	677.451,42	711.323,99	
Transf.Recursos Dest.a Progr.de Educ. - Principa	308.127,50	0,00	0,00	0,00	0,00	0,00	
Transf.Conv.dos Estados P/-SUS - Principal	0,00	0,00	16.537,50	18.611,30	19.541,87	20.518,96	
Outras Transf. de Convênios dos Estados - Princ.	1.111.775,87	431.939,50	5.512,50	6.203,77	6.513,96	6.839,66	
Outras Transferências dos Estados - Principal	776.362,45	912.327,22	551.250,00	620.376,75	651.395,59	683.965,37	
<b>DEDUÇÕES DAS RECEITAS CORRENTES</b>	<b>-3.670.660,59</b>	<b>-3.686.715,52</b>	<b>-3.665.812,50</b>	<b>-4.057.715,35</b>	<b>-4.260.601,11</b>	<b>-4.473.631,17</b>	
<b>DEDUÇÕES DA RECEITA DE TRANSF. CORRENTES</b>	<b>-3.670.660,59</b>	<b>-3.686.715,52</b>	<b>-3.665.812,50</b>	<b>-4.057.715,35</b>	<b>-4.260.601,11</b>	<b>-4.473.631,17</b>	
<b>DECUÇÃO DAS TRANSF. S DA UNIÃO E S/NTIDADES</b>	<b>-1.681.178,94</b>	<b>-1.603.077,58</b>	<b>-1.698.952,50</b>	<b>-1.844.211,11</b>	<b>-1.936.421,66</b>	<b>-2.033.242,75</b>	
Dedução da Participação na Receita da União	-1.675.834,86	-1.597.117,96	-1.675.800,00	-1.828.007,34	-1.919.407,70	-2.015.378,09	
Dedução da Cota-Parte do FPM - Principal	-1.675.834,86	-1.597.117,96	-1.675.800,00	-1.828.007,34	-1.919.407,70	-2.015.378,09	
Dedução da Cota-Parte do ITR - Principal	-5.344,08	-5.959,62	-5.512,50	-6.203,77	-6.513,96	-6.839,66	
Dedução da Transf.Financ.Deson./CMS LC 87/96-Prí	0,00	0,00	-17.640,00	-10.000,00	-10.500,00	-11.025,00	
<b>DEDUÇÃO DAS TRANSF.DOS EST. E DIST. FED.E S/ENT.</b>	<b>-1.989.481,65</b>	<b>-2.083.637,94</b>	<b>-1.966.860,00</b>	<b>-2.213.504,24</b>	<b>-2.324.179,45</b>	<b>-2.440.388,42</b>	
Dedução das Transferências dos Estados	-1.989.481,65	-2.083.637,94	-1.966.860,00	-2.213.504,24	-2.324.179,45	-2.440.388,42	
Dedução da Participação na Receita dos Estados	-1.989.481,65	-2.083.637,94	-1.966.860,00	-2.213.504,24	-2.324.179,45	-2.440.388,42	
Dedução da Cota-Parte do iCMS - Principal	-1.866.775,48	-1.950.857,78	-1.830.150,00	-2.059.650,81	-2.162.633,35	-2.270.765,02	
Dedução da Cota-Parte do IPVA - Principal	-89.014,48	-97.575,40	-92.610,00	-104.223,29	-109.434,45	-114.906,17	
Dedução da Cota-Parte do IPI Municípios - Princi	-33.691,69	-35.204,76	-44.100,00	-49.630,14	-52.111,65	-54.717,23	
<b>Total</b>	<b>32.104.423,32</b>	<b>33.113.036,51</b>	<b>29.767.500,00</b>	<b>33.500.000,00</b>	<b>35.175.000,00</b>	<b>36.933.750,00</b>	

Vila Pavão-ES, 14 de Maio de 2021

Nome  
Prefeito Municipal

Nome  
Contador CRC nº

Nome

**Gustavo B. Martins**

Contador Municipal

# Município de Vila Pavão - Consolidado

ESTADO DO ESPÍRITO SANTO  
LEI DE DIRETRIZES ORÇAMENTÁRIAS  
METODOLOGIA E MEMÓRIA DE CÁLCULO DAS METAS ANUAIS  
II - DESPESAS  
Art. 4º, §2º, inciso II da LRF

(R\$)

CATEGORIA ECONÔMICA E GRUPOS DE NATUREZA DE DESPESAS	EXECUTADA				PREVISÃO	
	2019	2020	2021	2022	2023	2024
<b>DESPESAS CORRENTES ( I )</b>	<b>25.963.262,25</b>	<b>26.882.433,04</b>	<b>27.040.231,19</b>	<b>29.334.980,01</b>	<b>30.801.729,02</b>	<b>32.341.815,47</b>
<b>Pessoal e Encargos Sociais</b>	<b>14.608.564,62</b>	<b>15.604.551,68</b>	<b>15.381.638,68</b>	<b>16.214.400,00</b>	<b>17.025.120,00</b>	<b>17.876.376,00</b>
Transferência a Estados e ao Distrito Federal	0,00	0,00	0,00	0,00	0,00	0,00
Aplicações Diretas	0,00	0,00	0,00	0,00	0,00	0,00
Aplicações Diretas-Órgãos, Fundos Entidades	14.608.564,62	15.604.551,68	15.381.638,68	16.214.400,00	17.025.120,00	17.876.376,00
<b>Juros e Encargos da Dívida</b>	<b>0,00</b>	<b>0,00</b>	<b>82.687,50</b>	<b>93.056,51</b>	<b>97.709,34</b>	<b>102.594,81</b>
Aplicações Diretas	0,00	0,00	82.687,50	93.056,51	97.709,34	102.594,81
<b>Outras Despesas Correntes</b>	<b>11.354.697,63</b>	<b>11.277.881,36</b>	<b>11.575.905,01</b>	<b>13.027.523,50</b>	<b>13.678.899,68</b>	<b>14.362.844,66</b>
Transferência da União	0,00	0,00	0,00	0,00	0,00	0,00
Transferência a Estados e ao Distrito Federal	0,00	0,00	0,00	0,00	0,00	0,00
Transferência a Municípios	0,00	0,00	0,00	0,00	0,00	0,00
Transf. a Inst. Privadas sem Fins Lucrativos	0,00	0,00	0,00	0,00	0,00	0,00
Transf. a Inst. Privadas com Fins Lucrativos	0,00	0,00	0,00	0,00	0,00	0,00
Transf. a Inst. Multigovernamentais Nacionais	0,00	0,00	0,00	0,00	0,00	0,00
Aplicações Diretas	0,00	0,00	0,00	0,00	0,00	0,00
Aplicações Diretas-Órgãos, Fundos Entidades	11.354.697,63	11.277.881,36	11.575.905,01	13.027.523,50	13.678.899,68	14.362.844,66
<b>DESPESA DE CAPITAL ( II )</b>	<b>4.805.664,99</b>	<b>5.146.593,25</b>	<b>1.856.293,81</b>	<b>3.184.824,72</b>	<b>3.344.065,95</b>	<b>3.511.269,25</b>
<b>Investimentos</b>	<b>4.681.382,79</b>	<b>5.105.165,85</b>	<b>1.668.963,01</b>	<b>2.974.002,64</b>	<b>3.122.702,77</b>	<b>3.278.837,91</b>
Transferências a União	0,00	0,00	0,00	0,00	0,00	0,00
Transferências a Estados e ao Distrito Federal	0,00	0,00	0,00	0,00	0,00	0,00
Transferências a Municípios	0,00	0,00	0,00	0,00	0,00	0,00
Transf. a Inst. Privadas sem Fins Lucrativos	0,00	0,00	0,00	0,00	0,00	0,00
Transf. a Inst. Privadas com Fins Lucrativos	0,00	0,00	0,00	0,00	0,00	0,00
Transf. a Inst. Multigovernamentais Nacionais	0,00	0,00	0,00	0,00	0,00	0,00
Aplicações Diretas	0,00	0,00	0,00	0,00	0,00	0,00
Aplicações Diretas-Órgãos, Fundos Entidades	4.681.382,79	5.105.165,85	1.668.963,01	2.974.002,64	3.122.702,77	3.278.837,91
<b>Inversões Financeiras</b>	<b>0,00</b>	<b>0,00</b>	<b>0,00</b>	<b>0,00</b>	<b>0,00</b>	<b>0,00</b>
Transferências a Estados e ao Distrito Federal	0,00	0,00	0,00	0,00	0,00	0,00
Transferências a Municípios	0,00	0,00	0,00	0,00	0,00	0,00
Transf. a Inst. Privadas sem Fins Lucrativos	0,00	0,00	0,00	0,00	0,00	0,00
Transf. a Inst. Privadas com Fins Lucrativos	0,00	0,00	0,00	0,00	0,00	0,00
Transf. a Inst. Multigovernamentais Nacionais	0,00	0,00	0,00	0,00	0,00	0,00
Aplicações Diretas	0,00	0,00	0,00	0,00	0,00	0,00
Aplicações Diretas-Órgãos, Fundos Entidades	0,00	0,00	0,00	0,00	0,00	0,00
<b>Amortização da Dívida</b>	<b>124.282,20</b>	<b>41.427,40</b>	<b>187.330,80</b>	<b>210.822,08</b>	<b>221.363,18</b>	<b>232.431,34</b>
Aplicações Diretas	124.282,20	41.427,40	187.330,80	210.822,08	221.363,18	232.431,34
<b>RESERVA DO RPPS</b>	<b>0,00</b>	<b>0,00</b>	<b>0,00</b>	<b>0,00</b>	<b>0,00</b>	<b>0,00</b>
<b>RESERVA DE CONTINGÊNCIA ( III )</b>	<b>0,00</b>	<b>0,00</b>	<b>870.975,00</b>	<b>980.195,27</b>	<b>1.029.205,03</b>	<b>1.080.665,28</b>

130000

# Município de Vila Pavão - Consolidado

ESTADO DO ESPÍRITO SANTO  
LEI DE DIRETRIZES ORÇAMENTÁRIAS  
METODOLOGIA E MEMÓRIA DE CÁLCULO DAS METAS ANUAIS  
II - DESPESAS  
Art. 4º, §2º, inciso II da LRF

CATEGORIA ECONÔMICA E GRUPOS DE NATUREZA DE DESPESAS	EXECUTADA			ORÇADA	PREVISÃO		(R\$)
	2019	2020	2021		2022	2023	
<b>Total</b>	30.768.927,24	32.029.026,29	29.767.500,00	33.500.000,00	35.175.000,00	36.933.750,00	

Vila Pavão-ES, 14 de Maio de 2021

Nome  
Prefeito Municipal

Nome  
Contador CRC: nº

Nome

**Gustavo B. Martins**  
Contador Municipal  
CRC: 020532/0

**Município de Vila Pavão - Consolidado**  
**ESTADO DO ESPÍRITO SANTO**  
**LEI DE DIRETRIZES ORÇAMENTÁRIAS**  
**METODOLOGIA E MEMÓRIA DE CÁLCULO DAS METAS ANUAIS**  
**III - RESULTADO PRIMÁRIO E NOMINAL**

Anexo 6 (LRF, art 53, inciso III)



(R\$)

	ACIMA DA LINHA					
	2019	2020	2021	2022	2023	2024
<b>RECEITAS CORRENTES ( I )</b>	<b>32.676.944,43</b>	<b>34.354.957,67</b>	<b>32.683.612,50</b>	<b>36.714.002,96</b>	<b>38.549.703,09</b>	<b>40.477.188,25</b>
Impostos, Taxas e Contribuições de Melhoria	1.128.793,58	1.191.995,59	1.063.361,25	1.180.684,16	1.239.718,33	1.301.704,23
Contribuições	610.423,29	567.031,62	542.430,00	612.450,73	643.073,26	675.226,92
Aplicações Financeiras ( II )	170.064,43	41.913,21	352.800,00	397.041,12	416.893,18	437.737,84
Outras Receitas Patrimoniais	170.064,43	41.913,21	352.800,00	397.041,12	416.893,18	437.737,84
Receita Agropecuária	0,00	0,00	0,00	0,00	0,00	0,00
Receita Industrial	0,00	0,00	0,00	0,00	0,00	0,00
Receita de Serviços	0,00	0,00	0,00	0,00	0,00	0,00
Transferências Correntes	0,00	0,00	0,00	0,00	0,00	0,00
Outras Receitas Correntes	30.666.845,89	32.451.863,59	30.639.026,25	34.427.048,17	36.148.400,60	37.955.820,64
Outras Receitas Financeiras ( III )	100.817,24	102.153,66	85.995,00	96.778,78	101.617,72	106.698,62
Outras Receitas Correntes	0,00	0,00	0,00	0,00	0,00	0,00
<b>RECEITAS PRIMÁRIAS CORRENTES ( IV ) = ( I - II - III )</b>	<b>32.506.880,00</b>	<b>34.313.044,46</b>	<b>32.330.812,50</b>	<b>36.316.961,84</b>	<b>38.132.809,91</b>	<b>40.039.450,41</b>
<b>RECEITAS DE CAPITAL ( V )</b>	<b>3.098.139,48</b>	<b>2.444.794,36</b>	<b>749.700,00</b>	<b>843.712,39</b>	<b>885.898,02</b>	<b>930.192,92</b>
Operações de Crédito ( VI )	0,00	0,00	88.200,00	99.260,28	104.223,29	109.434,45
Alienação de Bens	0,00	228.220,00	60.637,50	68.241,45	71.653,52	75.236,20
Alienação de Bens Móveis ( VII )	0,00	228.220,00	60.637,50	68.241,45	71.653,52	75.236,20
Alienação de Bens Imóveis ( VIII )	0,00	0,00	55.125,00	62.037,68	65.139,56	68.396,54
Amortizações de Empréstimos ( IX )	0,00	0,00	5.512,50	6.203,77	6.513,96	6.839,66
Transferências de Capital	3.098.139,48	2.216.574,36	600.862,50	676.210,66	710.021,21	745.522,27
Outras Receitas de Capital ( X )	0,00	0,00	0,00	0,00	0,00	0,00
<b>RECEITAS PRIMÁRIAS DE CAPITAL ( XI ) = ( V - VI - VII - VIII - IX - X )</b>	<b>3.098.139,48</b>	<b>2.216.574,36</b>	<b>600.862,50</b>	<b>676.210,66</b>	<b>710.021,21</b>	<b>745.522,27</b>
<b>RECEITA PRIMÁRIA TOTAL ( XII ) = ( IV + XI )</b>	<b>35.605.019,48</b>	<b>36.529.618,82</b>	<b>32.931.675,00</b>	<b>36.993.172,50</b>	<b>38.842.831,12</b>	<b>40.784.972,68</b>

	ACIMA DA LINHA					
	2019	2020	2021	2022	2023	2024
<b>DESPESAS CORRENTES ( XIII )</b>	<b>25.963.262,25</b>	<b>26.882.433,04</b>	<b>27.040.231,19</b>	<b>29.334.980,01</b>	<b>30.801.729,02</b>	<b>32.341.815,47</b>
Pessoal e Encargos Sociais	14.608.564,62	15.604.551,68	15.381.638,68	16.214.400,00	17.025.120,00	17.876.376,00
Juros e Encargos da Dívida ( XIV )	0,00	0,00	82.687,50	93.056,51	97.709,34	102.594,81
Outras Despesas Correntes	11.354.697,63	11.277.881,36	11.575.905,01	13.027.523,50	13.678.899,68	14.362.844,66
<b>DESPESAS PRIMÁRIAS CORRENTES ( XV ) = ( XIII - XIV )</b>	<b>25.963.262,25</b>	<b>26.882.433,04</b>	<b>26.957.543,69</b>	<b>29.241.923,50</b>	<b>30.704.019,68</b>	<b>32.239.220,66</b>
<b>DESPESAS DE CAPITAL ( XVI )</b>	<b>4.805.664,99</b>	<b>5.146.593,25</b>	<b>1.856.293,81</b>	<b>3.184.824,72</b>	<b>3.344.065,95</b>	<b>3.511.269,25</b>
Investimentos	4.681.382,79	5.105.165,85	1.668.963,01	2.974.002,64	3.122.702,77	3.278.837,91
Investições Financeiras	0,00	0,00	0,00	0,00	0,00	0,00
Concessão de Empréstimos e Financiamentos ( XVII )	0,00	0,00	0,00	0,00	0,00	0,00
Aquisição de Títulos de Cred. de Cap já Integ ( XVIII )	0,00	0,00	0,00	0,00	0,00	0,00
Aquisição de Títulos de Crédito ( XIX )	0,00	0,00	0,00	0,00	0,00	0,00
Demais Investições Financeiras	0,00	0,00	0,00	0,00	0,00	0,00
Amortização da Dívida ( XX )	124.282,20	41.427,40	187.330,80	210.822,08	221.363,18	232.431,34
<b>DESP. PRIMÁRIAS DE CAPITAL ( XXI ) = ( XVI - XVII - XVIII - XIX - XX )</b>	<b>4.681.382,79</b>	<b>5.105.165,85</b>	<b>1.668.963,01</b>	<b>2.974.002,64</b>	<b>3.122.702,77</b>	<b>3.278.837,91</b>
RESERVA DO RPPS XXIIa	0,00	0,00	0,00	0,00	0,00	0,00
RESERVA DE CONTINGÊNCIA DO RPPS ( XXII )	0,00	0,00	0,00	0,00	0,00	0,00
<b>DESPESAS PRIMÁRIAS TOTAL ( XXIII ) = ( XV + XVI + XXI + XXII )</b>	<b>30.644.645,04</b>	<b>31.987.598,89</b>	<b>29.497.481,70</b>	<b>33.196.121,41</b>	<b>34.855.927,48</b>	<b>36.598.723,85</b>
<b>RESULTADO PRIMÁRIO -Acima da linha ( XXIV ) = ( XII - XXIII )</b>	<b>4.960.374,44</b>	<b>4.542.019,93</b>	<b>3.434.193,30</b>	<b>3.797.051,09</b>	<b>3.986.903,64</b>	<b>4.186.248,83</b>





**Município de Vila Pavão - Consolidado**  
 ESTADO DO ESPÍRITO SANTO  
 LEI DE DIRETRIZES ORÇAMENTÁRIAS  
 METODOLOGIA E MEMÓRIA DE CÁLCULO DAS METAS ANUAIS  
 III - RESULTADO PRIMÁRIO E NOMINAL

Anexo 6 (LRF, art 53, inciso III)

(R\$)

CÁLCULO DO RESULTADO NOMINAL	ABAIXO DA LINHA					
	2019 (b)	2020 (c)	2021 (d)	2022 (e)	2023 (f)	2024 (g)
<b>DÍVIDA CONSOLIDADA ( XXVIII )</b>	2.362.105,01	2.320.677,61	2.204.643,73	2.094.411,54	1.989.690,96	1.890.206,41
<b>DEDUÇÕES ( XXIX )</b>	7.608.979,41	8.319.523,01	10.105.381,11	10.610.650,16	11.141.182,67	11.698.241,81
Disponibilidade de Caixa Bruta	8.481.811,17	8.979.460,66	10.105.381,11	10.610.650,16	11.141.182,67	11.698.241,81
Demais Haveres Financeiros	0,00	0,00	0,00	0,00	0,00	0,00
( - ) Restos a Pagar ( XXX )	872.831,76	659.937,65	0,00	0,00	0,00	0,00
<b>DÍVIDA CONSOLIDADA LÍQUIDA ( XXXI ) = ( XXVIII - XXIX )</b>	<b>-5.246.874,40</b>	<b>-5.998.845,40</b>	<b>-7.900.737,38</b>	<b>-8.516.238,62</b>	<b>-9.151.491,71</b>	<b>-9.808.035,40</b>
Resultado Nominal - Abaixo da Linha (XXXII) = (XXXIa-XXXIb)	(a* - b) 1.134.438,81	(b - c) 751.971,00	(c - d) 1.901.891,98	(d - e) 615.501,24	(e - f) 635.253,09	(f - g) 656.543,69

a\* Dívida Consolidada Líquida do exercício de 2018 (R\$-4.112.435,59)

AJUSTE METODOLÓGICO	2022					
	(a*)	(b)	(c)	(d)	(e)	(f)
VARIAÇÃO SALDO RPP = (XXXIII) = (XXXd - XXXe)						0,00
RECEITA DE ALIEN.DE INVEST. PERMANENTES ( IX )						0,00
PASSIVOS RECONHECIDOS NA DC ( XXXIV ) = ( XXXI )						-8.516.238,62
VARIAÇÃO CAMBIAL ( XXXV )						10,00
PAGTO. DE PRECATÓRIOS INTEGRANTES DA DC ( XXXVI )						20,00
RESULTADO DO BACEM ( XXXVII )						30,00
OUTROS AJUSTES ( XXXVIII )						40,00
RESULTADO NOMINAL AJUSTADO - abaixo da linha ( XXXIX ) = ( XXXII - XXXIII - IX + XXXIV + XXXV - XXXVI + XXXVII + XXXVIII )						-7.900.637,38
RESULTADO PRIMÁRIO - Abaixo da Linha ( XL ) = XXXIX )						-7.900.637,38

Vila Pavão-ES, 14 de Maio de 2021

  
 Nome  
 Prefeito Municipal

  
 Nome  
 Contador CRC n°

Nome

**Gustavo B. Martins**  
 Contador Municipal

# Município de Vila Pavão - Consolidado

ESTADO DO ESPÍRITO SANTO  
LEI DE DIRETRIZES ORÇAMENTÁRIAS  
METODOLOGIA E MEMÓRIA DE CÁLCULO DAS METAS ANUAIS  
V - MONTANTE DA DÍVIDA PÚBLICA  
Art. 4º, §2º, inciso II da LRF

ESPECIFICAÇÃO	2018	2019	2020	2021	2022	2023	2024
<b>DÍVIDA CONSOLIDADA (I)</b>	<b>2.486.387,21</b>	<b>2.362.105,01</b>	<b>2.320.677,61</b>	<b>2.204.643,73</b>	<b>2.094.411,54</b>	<b>1.989.690,96</b>	<b>1.890.206,41</b>
Divida Mobiliária	0,00	0,00	0,00	0,00	0,00	0,00	0,00
Outras Dividas	2.486.387,21	2.362.105,01	2.320.677,61	2.204.643,73	2.094.411,54	1.989.690,96	1.890.206,41
<b>DEDUÇÕES (II)</b>	<b>6.598.822,80</b>	<b>7.608.979,41</b>	<b>8.319.523,01</b>	<b>10.105.381,11</b>	<b>10.610.650,16</b>	<b>11.141.182,67</b>	<b>11.698.241,81</b>
Ativo Disponível	8.627.732,29	8.481.811,17	8.979.460,66	10.105.381,11	10.610.650,16	11.141.182,67	11.698.241,81
Haveres Financeiros	0,00	0,00	0,00	0,00	0,00	0,00	0,00
( - ) Restos a Pagar	2.028.909,49	872.831,76	659.937,65	0,00	0,00	0,00	0,00
<b>Dívida Consolidada Líquida</b>	<b>-4.112.435,59</b>	<b>-5.246.874,40</b>	<b>-5.998.845,40</b>	<b>-7.900.737,38</b>	<b>-8.516.238,62</b>	<b>-9.151.491,71</b>	<b>-9.808.035,40</b>

(R\$)

Vila Pavão-ES, 14 de Maio de 2021

Nome  
Prefeito Municipal

Nome  
Contador CRC n.º

Nome


**Gustavo B. Martins**  
Contador Municipal  
CRC: 020532/0

**Prefeitura Municipal de Vila Pavão**  
 ESTADO DO ESPÍRITO SANTO  
 LEI DE DIRETRIZES ORÇAMENTÁRIAS  
 ANEXO DE RISCOS FISCAIS  
 DEMONSTRATIVO DE RISCOS FISCAIS E PROVIDÊNCIAS  
 2022

AMF (LRF, art. 4º, §3º)

PASSIVOS CONTINGENTES		PROVIDÊNCIAS	
Identificação dos Riscos		2022	
1 Demandas Judiciais	2022	124.031,25	124.031,25
Demandas Trabalhistas		124.031,25	124.031,25
<b>SUBTOTAL</b>		<b>124.031,25</b>	<b>124.031,25</b>
<b>DEMAIS RISCOS FISCAIS PASSIVOS</b>		<b>PROVIDÊNCIAS</b>	
Identificação dos Riscos		2022	
7 Frustração de Arrecadação	2022	900.000,00	900.000,00
10 Outros Riscos Fiscais		168.750,00	168.750,00
<b>SUBTOTAL</b>		<b>1.068.750,00</b>	<b>1.068.750,00</b>
<b>TOTAL</b>		<b>1.192.781,25</b>	<b>1.192.781,25</b>

Vila Pavão-ES, 14 de Maio de 2021

  
 Nome  
 Prefeito Municipal

  
 Nome  
 Contador CRC nº

**Gustavo B. Martins**  
 Contador Municipal  
 CRC: 020532/0

Nome

**Município de Vila Pavão - Consolidado**  
**ESTADO DO ESPÍRITO SANTO**  
**LEI DE DIRETRIZES ORÇAMENTÁRIAS**  
**ANEXO DE METAS FISCAIS**  
**Demonstrativo I - Metas Anuais**  
**2022**

AMF - Tabela 1 (LRF, art. 4º, §1º)

ESPECIFICAÇÃO	2022			2023			2024					
	Valor Corrente (a)	Valor Constante	% PIB (a/PIB) x 100	% RCL (a/RCL) x 100	Valor Corrente (b)	Valor Constante	% PIB (b/PIB) x 100	% RCL (b/RCL) x 100	Valor Corrente (c)	Valor Constante	% PIB (c/PIB) x 100	% RCL (c/RCL) x 100
Receita Total	33.500.000,00	32.395.319,60	0,025	0,195	35.175.000,00	32.925.219,74	0,025	0,198	36.933.750,00	33.486.635,72	0,026	0,201
Receitas Primárias ( I )	32.935.457,15	31.849.392,85	0,024	0,192	34.582.230,01	32.370.363,10	0,025	0,195	36.311.341,51	32.922.318,09	0,025	0,198
Despesa Total	33.500.000,00	32.395.319,60	0,025	0,195	35.175.000,00	32.925.219,74	0,025	0,198	36.933.750,00	33.486.635,72	0,026	0,201
Despesas Primárias ( II )	33.196.121,41	32.101.461,57	0,024	0,193	34.855.927,48	32.626.554,98	0,025	0,196	36.598.723,85	33.182.878,35	0,026	0,199
Resultado Primário (III)=(I-II)	-260.664,26	-252.068,72	0,000	-0,002	-273.697,47	-256.191,88	0,000	-0,002	-287.382,34	-260.560,27	0,000	-0,002
Resultado Nominal	615.501,24	595.204,76	0,000	0,004	635.253,09	594.622,53	0,001	0,004	656.543,69	595.266,91	0,001	0,004
Dívida Pública Consolidada	2.094.411,54	2.025.347,20	0,002	0,012	1.989.690,96	1.862.431,05	0,001	0,011	1.890.206,41	1.713.788,97	0,001	0,010
Dívida Consolidada Líquida	-8.516.238,62	-8.235.411,10	-0,006	-0,050	-9.151.491,71	-8.566.165,61	-0,007	-0,052	-9.808.035,40	-8.892.628,25	-0,007	-0,053
Receitas Primárias advindas de PPP (IV)	0,00	0,00	0,00	0,00	0,00	0,00	0,00	0,00	0,00	0,00	0,00	0,00
Despesas Primárias geradas por PPP (V)	0,00	0,00	0,00	0,00	0,00	0,00	0,00	0,00	0,00	0,00	0,00	0,00
Impacto do saldo das PPP (VI) = (IV - V)	0,00	0,00	0,00	0,00	0,00	0,00	0,00	0,00	0,00	0,00	0,00	0,00

Nota:

- O cálculo das metas acima descritas foi realizado considerando-se o seguinte cenário macroeconômico:

VARIÁVEIS	2022	2023	2024
	PIB real (crescimento % anual)	2,43	2,42
Taxa real de juro implícito sobre a dívida líquida do Governo (média % anual)	11,80	11,80	11,80
Câmbio (R\$/US\$ - Final do Ano)	4,90	4,85	4,85
Inflação média (% anual) projetada com base em índices oficiais de inflação	3,41	3,31	3,24
Projeção do PIB do Estado - R\$ bilhões	136.976.000.000,00	140.304.000.000,00	143.700.000.000,00
Receita Corrente Líquida - RCL - R\$ bilhões	17.182.000.000,00	17.768.000.000,00	18.356.000.000,00

Metodologia de Cálculo dos Valores Constantes:

2022	2023	2024
Valor Corrente / 1,03410	Valor Corrente / 1,06833	Valor Corrente / 1,10294

Vila Pavão-ES, 14 de Maio de 2021

Nome  
  
 Prefeito Municipal

Nome  
  
 Contador CRC n.º

Nome

**Gustavo B. Martins**

Contador Municipal

# Município de Vila Pavão - Consolidado

ESTADO DO ESPÍRITO SANTO  
LEI DE DIRETRIZES ORÇAMENTÁRIAS  
ANEXO DE METAS FISCAIS

Demonstrativo II - Avaliação do Cumprimento das Metas Fiscais do Exercício Anterior  
2022

AMF - Tabela 2 (LRF, art. 4º, §2º, inciso I)

ESPECIFICAÇÃO	I - Metas 2020		II - Metas Realizadas 2020		Variação (II - I)	
	Previsas 2020	% PIB	Realizadas 2020	% PIB	Valor	(c/a) x 100 %
Receita Total	28.350,000,00	0,020	36.799.752,03	0,027	8.449.752,03	29,80
Receitas Primárias ( I )	28.308,086,79	0,020	36.529.618,82	0,026	8.221.532,03	29,04
Despesa Total	28.350,000,00	0,020	32.029,026,29	0,023	3.679,026,29	12,97
Despesas Primárias ( II )	31.957,994,51	0,023	31.987.598,89	0,023	29.604,38	0,09
Resultado Primário ( III )=( I - II )	-3.649.907,72	-	4.542.019,93	0,003	8.191.927,65	-224,44
Resultado Nominal	0,00	0,000	751.971,00	0,001	751.971,00	0,00
Divida Pública Consolidada	2.320.677,61	0,002	2.320.677,61	0,002	0,00	0,00
Divida Consolidada Líquida	-5.998.845,40	-	-5.998.845,40	-	0,00	0,00

Nota:

PIB Estadual Previsto e Realizado para 2020

ESPECIFICAÇÃO	VALOR
Previsão do PIB Estadual para 2020	138.582.000.000,00
Valor efetivo(realizado) do PIB Estadual para 2020	138.582.000.000,00
Previsão da RCL Estadual para 2020	15.900.000.000,00
Valor efetivo(realizado) da RCL Estadual para 2020	15.911.000.000,00

Vila Pavão-ES, 14 de Maio de 2021

Nome  
Prefeito Municipal

Nome  
Contador CRC nº

Nome

Gustavo B. Martins  
Contador Municipal  
CRC: 020532/0

# Município de Vila Pavão - Consolidado

ESTADO DO ESPÍRITO SANTO  
LEI DE DIRETRIZES ORÇAMENTÁRIAS  
ANEXO DE METAS FISCAIS  
Demonstrativo III - Metas Fiscais Atuais Comparadas com as Fixadas nos Três Exercícios Anteriores  
2022

AMF - Tabela 3 (LRF, art. 4º, §2º, inciso II)

ESPECIFICAÇÃO	VALORES A PREÇOS CORRENTES										
	2019	2020	%	2021	%	2022	%	2023	%	2024	%
Receita Total	35.775.083,91	36.799.752,03	2,9	33.433.312,50	-9,2	37.557.715,35	12,3	39.435.601,11	5,0	41.407.381,17	5,0
Receitas Primárias (I)	35.605.019,48	36.529.618,82	2,6	32.931.675,00	-9,8	36.993.172,50	12,3	38.842.831,12	5,0	40.784.972,68	5,0
Despesa Total	30.768.927,24	32.029.026,29	4,1	29.767.500,00	-7,1	33.500.000,00	12,5	35.175.000,00	5,0	36.933.750,00	5,0
Despesas Primárias (II)	30.644.645,04	31.987.598,89	4,4	29.497.481,70	-7,8	33.196.121,41	12,5	34.855.927,48	5,0	36.598.723,85	5,0
Resultado Primário (III)=(I - II)	4.960.374,44	4.542.019,93	-8,4	3.434.193,30	-24,4	3.797.051,09	10,6	3.986.903,64	5,0	4.186.248,83	5,0
Resultado Nominal	1.134.438,81	751.971,00	-33,7	1.901.891,98	152,9	615.501,24	-67,6	635.253,09	3,2	656.543,69	3,4
Divida Pública Consolidada	2.362.105,01	2.320.677,61	-1,8	2.204.643,73	-5,0	2.094.411,54	-5,0	1.989.690,96	-5,0	1.890.206,41	-5,0
Divida Consolidada Líquida	-5.246.874,40	-5.998.845,40	14,3	-7.900.737,38	31,7	-8.516.238,62	7,8	-9.151.491,71	7,5	-9.808.035,40	7,2

## VALORES A PREÇOS CONSTANTES

ESPECIFICAÇÃO	VALORES A PREÇOS CONSTANTES										
	2019	2020	%	2021	%	2022	%	2023	%	2024	%
Receita Total	38.633.513,11	38.021.503,80	-1,6	33.433.312,50	-12,1	36.319.229,62	8,6	36.913.314,34	1,6	37.542.732,31	1,7
Receitas Primárias (I)	38.449.860,54	37.742.402,16	-1,8	32.931.675,00	-12,8	35.773.302,87	8,6	36.358.457,71	1,6	36.978.414,67	1,7
Despesa Total	33.227.364,53	33.092.389,96	-0,4	29.767.500,00	-10,1	32.395.319,60	8,8	32.925.219,74	1,6	33.486.635,72	1,7
Despesas Primárias (II)	33.093.152,18	33.049.587,17	-0,1	29.497.481,70	-10,8	32.101.461,57	8,8	32.626.554,98	1,6	33.182.878,35	1,7
Resultado Primário (III)=(I - II)	5.356.708,36	4.692.814,99	-12,4	3.434.193,30	-26,8	3.671.841,30	6,9	3.731.902,73	1,6	3.795.536,32	1,7
Resultado Nominal	1.225.080,47	776.936,44	-36,6	1.901.891,98	144,8	595.204,76	-68,7	594.622,53	-0,1	595.266,91	0,1
Divida Pública Consolidada	2.550.837,20	2.397.724,11	-6,0	2.204.643,73	-8,1	2.025.347,20	-8,1	1.862.431,05	-8,0	1.713.788,97	-8,0
Divida Consolidada Líquida	-5.666.099,66	-6.198.007,07	9,4	-7.900.737,38	27,5	-8.235.411,10	4,2	-8.566.165,61	4,0	-8.892.628,25	3,8

Nota:

Metodologia de Cálculo dos Valores Constantes

ÍNDICES DE INFLAÇÃO					
2019	2020	2021	2022*	2023*	2024*
4,31	4,52	3,32	3,41	3,31	3,24


  

VALORES DE REFERÊNCIA					
Valor Corrente x	Valor Corrente x	Valor Corrente x	Valor Corrente /	Valor Corrente /	Valor Corrente /
1,07990	1,03320	1,00000	1,03410	1,06833	1,10294

\* Inflação Média (% anual) projetada com base no Índice Nacional de Preços ao Consumidor Amplo - IPCA, divulgado pelo IBGE

Vila Pavão-ES, 14 de Maio de 2021

  
Nome  
Prefeito Municipal

  
Nome  
Contador CRC nº  
Contador Municipal

Nome

# Prefeitura Municipal de Vila Pavão

ESTADO DO ESPÍRITO SANTO  
LEI DE DIRETRIZES ORÇAMENTÁRIAS  
ANEXO DE METAS FISCAIS  
Demonstrativo VII - Estimativa e Compensação da Renúncia de Receita  
2022

AMF - Tabela 8 (LRF, art. 4º, §2º, inciso V)

Tributo	Modalidade	SETOR / PROGRAMA / BENEFICIÁRIO	RENÚNCIA DE RECEITA PREVISTA			COMPENSAÇÃO
			2022	2023	2024	
IP TU	ISENÇÃO	Todos os idosos que se enquadrarem na Leo 161/97	20.000,00	21.000,00	23.625,00	Incremento na arrecadação, através de revisão da planta cadastral
TAXAS	ISENÇÃO	Todos os idosos que se enquadrarem na Leo 161/97	11.500,00	12.075,00	13.584,37	Incremento na arrecadação, através de revisão da planta cadastral
<b>TOTAL</b>			<b>31.500,00</b>	<b>33.075,00</b>	<b>37.209,37</b>	

(R\$)

Vila Pavão-ES, 14 de Maio de 2021

Nome  
Prefeito Municipal

Nome  
Contador CRC nº

Nome

**Gustavo B. Martins**  
Contador Municipal  
CRC: 020532/0


**Município de Vila Pavão - Consolidado**  
**ESTADO DO ESPÍRITO SANTO**  
**LEI DE DIRETRIZES ORÇAMENTÁRIAS**  
**ANEXO DE METAS FISCAIS**  
**Demonstrativo IV - Evolução do Patrimônio Líquido**  
**2022**

AMF - Tabela 4 (LRF, art. 4º, §2º, inciso III)


PATRIMÔNIO LÍQUIDO	2020		2019		2018	
	0,00	0,00	0,00	0,00	0,00	0,00
Patrimônio/Capital	0,00	0,00	0,00	0,00	0,00	0,00
Reservas	0,00	0,00	0,00	0,00	0,00	0,00
Resultado Acumulado	44.227.375,46	100,00	41.353.083,47	100,00	35.428.309,11	100,00
<b>TOTAL</b>	<b>44.227.375,46</b>	<b>100,00</b>	<b>41.353.083,47</b>	<b>100,00</b>	<b>35.428.309,11</b>	<b>100,00</b>

Vila Pavão-ES, 14 de Maio de 2021

Nome  
 Prefeito Municipal



Nome  
 Contador CRC nº



**Gustavo B. Martins**  
 Contador Municipal  
 CRC: 020532/0

Nome

(R\$)



**Município de Vila Pavão - Consolidado**  
**ESTADO DO ESPÍRITO SANTO**  
**LEI DE DIRETRIZES ORÇAMENTÁRIAS**  
**ANEXO DE METAS FISCAIS**  
**Demonstrativo V - Origem e Aplicação dos Recursos Obtidos com a Alienação de Ativos**  
**2022**

AMF - Tabela 5 (LRF, art. 4º, §2º, inciso III)

(R\$)


RECEITAS REALIZADAS	2020	2019	2018
(a)	(b)	(c)	(c)
RECEITA DE CAPITAL			
Recemta de Alienação de Ativos	228.789,88	1.228,44	123.051,91
Alienação de Bens Móveis	0,00	0,00	0,00
Alienação de Bens Imóveis	228.789,88	1.228,44	123.051,91
<b>TOTAL</b>	<b>228.789,88</b>	<b>1.228,44</b>	<b>123.051,91</b>

DESPESAS REALIZADAS	2020	2019	2018
(d)	(e)	(f)	(f)
APLICAÇÃO DOS RECURSOS DA ALIENAÇÃO DE ATIVOS			
DESPESAS DE CAPITAL			
Investimentos	0,00	0,00	58.100,00
Inversões Financeiras	0,00	0,00	0,00
Amortização da Dívida	0,00	0,00	0,00
DESPESAS CORRENTES DOS REGIMES PREVIDENCIÁRIOS			
Regime Geral de Previdência Social	0,00	0,00	0,00
Regimes Próprios dos Servidores Públicos	0,00	0,00	0,00
<b>TOTAL</b>	<b>0,00</b>	<b>0,00</b>	<b>58.100,00</b>

SALDO FINANCEIRO DO EXERCÍCIO ( III ) = ( I - II )	(g)=((Ia-IId)+IIIf)	(h)=((Ib-IIf)+IIIf)	(i)=(Ic - IIIf)
	294.970,23	66.180,35	64.951,91

Vila Pavão-ES, 14 de Maio de 2021

Nome  
 Prefeito Municipal



Nome  
 Contador CRC nº



Nome

**Município de Vila Pavão - Consolidado**

ESTADO DO ESPÍRITO SANTO  
 LEI DE DIRETRIZES ORÇAMENTÁRIAS  
 ANEXO DE METAS FISCAIS  
 Demonstrativo VIII - Margem de Expansão das Despesas Obrigatórias de  
 Caráter Continuado  
 2022


AMF - Tabela 9 (LRF, art. 4º, §2º, inciso V)

(R\$)


EVENTOS		2022
Aumento Permanente da Receita	0,00	0,00
( - ) Transferências Constitucionais	0,00	0,00
( - ) Transferências ao FUNDEB	0,00	0,00
Saldo Final do Aumento Permanente de Receita ( I )	0,00	0,00
Redução Permanente de Despesas ( II )	434.109,37	434.109,37
Margem Bruta ( III ) = ( I + II )	434.109,37	434.109,37
Saldo Utilizado da Margem Bruta ( IV )	0,00	0,00
Novas DOCC	0,00	0,00
Novas DOCC Geradas Pelas PPP	0,00	0,00
Margem Líquida de Expansão de DOCC ( V ) = ( III - IV )	434.109,37	434.109,37

Vila Pavão-ES, 14 de Maio de 2021

Nome  
 Prefeito Municipal



Nome  
 Contador CRC nº



**Gustavo B. Martins**  
 Contador Municipal  
 CRC: 020532/0

Nome