



Ca - a na

PREFEITURA MUNICIPAL DE VILA PAVÃO  
ESTADO DO ESPÍRITO SANTO

Rua Trav Pavão 80 1º Andar - Centro - CLP 29 843-000  
Tel/fax 0(xx27) 3753-1001 - e-mail vilapavao@vilapavao.es.gov.br

**LEI Nº 639/2008**

**ESTIMA A RECEITA E FIXA A DESPESA DO  
MUNICÍPIO DE VILA PAVÃO/ES, PARA O  
EXERCÍCIO DE 2009**

O Prefeito Municipal de Vila Pavão, Estado do Espírito Santo, no uso de suas atribuições legais,  
**FAÇO SABER QUE A CÂMARA MUNICIPAL  
APROVOU E EU SANCIONO A SEGUINTE LEI**

**Art 1º** - O Orçamento do Município de Vila Pavão, Estado do Espírito Santo, abrangendo a administração direta, seus fundos, órgãos e fundações para o exercício financeiro de 2009, estima a receita e fixa a despesa em R\$ 18 000 000,00 (dezoitos milhões de reais), discriminada pelos anexo integrantes desta Lei

**Art 2º** - A receita sera realizada mediante arrecadação dos tributos, rendas e outras fontes de receita corrente e de capital, na forma da legislação em vigor e das especificações constante dos anexos integrantes a esta Lei, com o seguinte desdobramento

**I - RECEITA CORRENTE**

|                                |            |                      |
|--------------------------------|------------|----------------------|
| a) - Receita Tributaria        | R\$        | 376 000,00           |
| b) - Receita de Contribuições  | R\$        | 166 000,00           |
| c) - Receita Patrimonial       | R\$        | 102 000,00           |
| d) - Transferências Correntes  | R\$        | 16 677 000,00        |
| e) - Outras Receitas Correntes | R\$        | 87 000,00            |
| <b>Subtotal</b>                | <b>R\$</b> | <b>17 408 000,00</b> |

f) Dedução para o FUNDEB R\$ 2 220 400,00

**II - RECEITAS DE CAPITAL**

|                              |     |              |
|------------------------------|-----|--------------|
| a) - Operações de Crédito    | R\$ | 200 000,00   |
| b) - Alienação de Bens       | R\$ | 22 000,00    |
| c) Transferências de Capital | R\$ | 2 405 000,00 |
| d) Outras Transf De Capital  | R\$ | 185 400,00   |

Subtotal R\$ 2 812 400,00

**TOTAL** R\$ **18 000 000,00**



PREFEITURA MUNICIPAL DE VILA PAVÃO  
ESTADO DO ESPÍRITO SANTO

Rua Trav Pavão 80 1º Andar – Centro – CEP 29 843-000  
Tel/fax 0(xx27) 3753-1001 – e-mail vilapavao@vilapavao.es.gov.br

**Art 3º** - A despesa sera realizada com o seguinte desdobramento, segundo os órgãos de governo

|  |            |                      |
|--|------------|----------------------|
| 010 _ Câmara Municipal                           | R\$        | 850 000,00           |
| 020 _ Gabinete do Prefeito                       | R\$        | 425 000,00           |
| 030 – Assessoria Técnica                         | R\$        | 100 000,00           |
| 040 – Sec Munic Administração e Recursos Humanos | R\$        | 1 075 000,00         |
| 050 – Sec Munic Finanças e Orçamento             | R\$        | 725 500,00           |
| 060 – Sec Munic Obras, Transp e Serv Urbanos     | R\$        | 1 700 000,00         |
| 070 – Sec Munic de Educação                      | R\$        | 4 860 000,00         |
| 080 – Sec Munic Saude                            | R\$        | 3 041 200,00         |
| 090 – Sec Munic Assistência Social               | R\$        | 1 472 300,00         |
| 100 – Sec Munic Meio Ambiente                    | R\$        | 316 000,00           |
| 110 – Sec Munic Agricultura                      | R\$        | 1 856 000,00         |
| 120 – Sec Munic Desenvolvimento Econômico        | R\$        | 719 000,00           |
| 130 – Sec Munic Cultura e Turismo                | R\$        | 540 000,00           |
| 140 – Sec Munic Esporte e Lazer                  | R\$        | 320 000,00           |
| <b>TOTAL</b>                                     | <b>R\$</b> | <b>18 000 000,00</b> |

**Art 4º** – Fica o Poder Executivo Municipal, autorizado a abrir credits suplementares ate o limite de 50% (cinquenta por cento) do total das despesas fixadas nesta Lei, menos a fixada para o Legislativo, para atender as insuficiências das diversas dotações orçamentarias, utilizando-se de recursos definido no Art 43, § 1º - incisos I, II, III e IV da Lei Federal nº 4 320/64 de 17 de março de 1964

**Art 5º** - Fica o Poder Executivo Municipal autorizado a abrr credito suplementares ate o limite de 50% (cinquenta por cento) do total da despesa fixada nesta Lei, para o Legislativo, pata atender as insuficiência das diversas dotações orçamentaria utilizando os recursos resultantes de anulação parcial ou total de suas dotações orçamentaria

**Art 6º** - Fica a Mesa Diretora da Câmara Municipal autonzada a abrr credito suplementares ate o limite de 50% (cinquenta por cento) do total de despesas fixada nesta Lei para o Legislativo, para atender as insuficiências das diversas dotações orçamentarias utilizando os recursos do cancelamento de dotação orçamentaria do proprio Legislativo

**Art 7º** - Fica o Poder Executivo Municipal autorizado a realizar operações de credito, em qualquer mês do exercicio financeiro por antecipação da receita, para atender as insuficiência de caixa, na forma e nos limites estabelecidos na Legislação em vigor



*Câmara*

**PREFEITURA MUNICIPAL DE VILA PAVÃO**  
**ESTADO DO ESPÍRITO SANTO**

Rua Trav Pavão 80 1º Andar – Centro – CEP 29 843-000  
Telefax 0(vx27) 3753-1001 – e-mail vilapavao@vilapavao.es.gov.br

**Art 8º** - Fica o Poder Executivo Municipal autorizado a adotar medida necessana para ajustar os dispêndios ao comportamento efetivo da receita, elaborando um plano de desembolso, bem como, de contenção de despesa, do total fixada nesta Lei

**Paragrafo Único** - Não se inclui na contenção as despesas obrigatorias

**Art 9º** - Integram-se, para todos os efeitos a presente Lei, os anexos onde estão definido os projetos e atividades

**Art 10** - Esta Lei entra em vigor na data de sua publicação, com efeitos a partir de 1º de janeiro de 2009, revogadas as disposições em contrario

Gabinete do Prefeito Municipal de Vila Pavão, Estado do Espírito Santo,  
aos 31 dias do mês de dezembro de 2008



**IVAN LAUER**  
Prefeito Municipal

Prefeitura Municipal de Vila Pavão

ESTADO DO ESPIRITO SANTO



**LDO**

Lei de Diretrizes Orçamentárias

Ano de Referência: 2008

Two handwritten signatures in black ink are located in the bottom right corner of the page. The top signature is larger and more complex, while the bottom one is smaller and simpler.







## Prefeitura Municipal de Vila Pavão

ESTADO DO ESPIRITO SANTO  
LEI DE DIRETRIZES ORÇAMENTARIAS  
METODOLOGIA E MEMÓRIA DE CÁLCULO DAS METAS ANUAIS  
I - RECEITAS  
Art 4º §2º inciso II da LRF

| ESPECIFICAÇÃO                                 | ARRECADADA          |                      | ORÇADA               | PREVISÃO             |                      |                      |
|---|---------------------|----------------------|----------------------|----------------------|----------------------|----------------------|
|   | 2005                | 2006                 | 2007                 | 2008                 | 2009                 | 2010                 |
| Transferências de Capital                     | 30 000 00           | 2 822 531 22         | 1 939 000 00         | 2 035 950 00         | 2 137 747 50         | 2 244 634 88         |
| Outras Receitas de Capital                    | 0,00                | 0 00                 | 2 800 00             | 2 940 00             | 3 087 00             | 3 241 35             |
| Outras Receitas de Capital                    | 0 00                | 0 00                 | 2 800 00             | 2 940 00             | 3 087 00             | 3 241 35             |
| Outras Receitas de Capital Intra-Orçamentaria | 0 00                | 0 00                 | 0 00                 | 0 00                 | 0 00                 | 0 00                 |
| <b>Total</b>                                  | <b>9 420 160,45</b> | <b>14 297 157,46</b> | <b>16 520 000,00</b> | <b>17 346 000,00</b> | <b>18 213 300,00</b> | <b>19 123 965,02</b> |

Vila Pavão-ES, 16 de Maio de 2007

  
Ivan Laues  
Prefeito Municipal

  
Francisco Carlos Gomes  
Contador CRC nº 4920

Nome




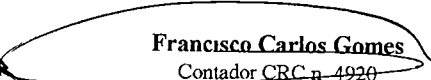
# Prefeitura Municipal de Vila Pavão

ESTADO DO ESPIRITO SANTO  
LEI DE DIRETRIZES ORÇAMENTARIAS  
METODOLOGIA E MEMÓRIA DE CÁLCULO DAS METAS ANUAIS  
II - DESPESAS  
Art 4º §2º inciso II da LRF

| CATEGORIA ECONÔMICA E GRUPOS DE NATUREZA DE DESPESAS | EXECUTADA           |                      | ORÇADA               | PREVISÃO             |                      |                      |
|--|---------------------|----------------------|----------------------|----------------------|----------------------|----------------------|
|  | 2005                | 2006                 | 2007                 | 2008                 | 2009                 | 2010                 |
| DESPESAS CORRENTES ( I )                             | 7 979 335 90        | 10 721 519 01        | 10 998 800 00        | 13 055 312 20        | 13 708 077 81        | 14 393 481 72        |
| Pessoal e Encargos Sociais                           | 4 263 183 38        | 5 670 656 87         | 5 474 300 00         | 6 776 937 20         | 7 115 784 06         | 7 471 573 26         |
| Aplicações Diretas                                   | 0 00                | 0 00                 | 5 474 300 00         | 6 776 937 20         | 7 115 784 06         | 7 471 573 26         |
| Aplicações Diretas-Orgãos Fundos Entidades           | 0 00                | 0 00                 | 0 00                 | 0,00                 | 0 00                 | 0 00                 |
| Juros e Encargos da Dívida                           | 0 00                | 0 00                 | 7 000 00             | 85 000 00            | 89 250 00            | 93 712 50            |
| Aplicações Diretas                                   | 0,00                | 0 00                 | 7 000 00             | 85 000 00            | 89 250,00            | 93 712 50            |
| Aplicações Diretas-Orgãos Fundos Entidades           | 0 00                | 0 00                 | 0,00                 | 0 00                 | 0 00                 | 0 00                 |
| Outras Despesas Correntes                            | 3 716 152 52        | 5 050 862 14         | 5 517 500,00         | 6 193 375 00         | 6 503 043 75         | 6 828 195 96         |
| Aplicações Diretas                                   | 0 00                | 0 00                 | 5 517 500 00         | 6 193 375 00         | 6 503 043 75         | 6 828 195 96         |
| Aplicações Diretas-Orgãos Fundos Entidades           | 0 00                | 0 00                 | 0 00                 | 0 00                 | 0 00                 | 0 00                 |
| DESPESA DE CAPITAL ( II )                            | 1 236 142 96        | 3 117 480 13         | 5 190 800 00         | 3 943 767,80         | 4 140 956 19         | 4 348 004 00         |
| Investimentos  | 873 321 32          | 2 693 929 24         | 4 974 600 00         | 3 274 487,85         | 3 438 212 24         | 3 610 122 85         |
| Aplicações Diretas                                   | 0 00                | 0 00                 | 4 974 600 00         | 3 274 487,85         | 3 438 212 24         | 3 610 122 85         |
| Aplicações Diretas-Orgãos Fundos Entidades           | 0 00                | 0 00                 | 0 00                 | 0 00                 | 0 00                 | 0 00                 |
| Inversões Financeiras                                | 0 00                | 0 00                 | 0 00                 | 80 000 00            | 84 000 00            | 88 200 00            |
| Aplicações Diretas                                   | 0 00                | 0 00                 | 0 00                 | 80 000 00            | 84 000 00            | 88 200 00            |
| Aplicações Diretas-Orgãos Fundos Entidades           | 0 00                | 0 00                 | 0 00                 | 0 00                 | 0 00                 | 0 00                 |
| Transferência de Capital                             | 0 00                | 0 00                 | 0 00                 | 0 00                 | 0 00                 | 0 00                 |
| Amortização da Dívida                                | 362 821 64          | 423 550 89           | 216 200 00           | 589 279 95           | 618 743,95           | 649 681 15           |
| Aplicações Diretas                                   | 0 00                | 0 00                 | 216 200 00           | 589 279 95           | 618 743 95           | 649 681 15           |
| Aplicações Diretas-Orgãos Fundos Entidades           | 0,00                | 0 00                 | 0 00                 | 0 00                 | 0 00                 | 0 00                 |
| RESERVA DE CONTINGENCIA ( III )                      | 0,00                | 0 00                 | 330 400,00           | 346 920 00           | 364 266 00           | 382 479 30           |
| <b>Total</b>   | <b>9 215 478,86</b> | <b>13 838 999,14</b> | <b>16 520 000,00</b> | <b>17 346 000,00</b> | <b>18 213 300,00</b> | <b>19 123 965,02</b> |

Vila Pavão-ES, 16 de Maio de 2007

  
Ivan Bauer  
Prefeito Municipal

  
Francisco Carlos Gomes  
Contador CRC n. 4920

Nome



# Prefeitura Municipal de Vila Pavão

ESTADO DO ESPIRITO SANTO  
LEI DE DIRETRIZES ORÇAMENTÁRIAS  
METODOLOGIA E MEMÓRIA DE CÁLCULO DAS METAS ANUAIS  
III - RESULTADO PRIMÁRIO  
Art 4º, §2º inciso II da LRF

| ESPECIFICAÇÃO  | 2005                | 2006                 | 2007                 | 2008                 | 2009                 | 2010                 |
|--|---------------------|----------------------|----------------------|----------------------|----------------------|----------------------|
| <b>RECEITAS CORRENTES ( I )</b>  | <b>9 380 160 45</b> | <b>11 474 626 24</b> | <b>14 186 200 00</b> | <b>14 895 510,00</b> | <b>15 640 285 50</b> | <b>16 422 299 79</b> |
| Receitas Tributarias   | 188 429 71          | 391 428 11           | 264 600 00           | 277 830 00           | 291 721 50           | 306 307 58           |
| Receita de Contribuição  | 139 080 97          | 161 240 63           | 212 800 00           | 223 440 00           | 234 612 00           | 246 342 60           |
| Receita Patrimonial  | 54 717 24           | 140 653 49           | 44 800 00            | 47 040 00            | 49 392 00            | 51 861 60            |
| Aplicações Financeiras ( II )  | 0 00                | 0 00                 | 0 00                 | 0 00                 | 0 00                 | 0 00                 |
| Outras Receitas Patrimoniais   | 54 717 24           | 140 653 49           | 44 800 00            | 47 040,00            | 49 392 00            | 51 861 60            |
| Receita Agropecuaria   | 0 00                | 0 00                 | 0 00                 | 0 00                 | 0 00                 | 0 00                 |
| Receita Industrial   | 0 00                | 0 00                 | 0 00                 | 0 00                 | 0 00                 | 0 00                 |
| Receita de Serviços  | 0 00                | 0 00                 | 0 00                 | 0 00                 | 0 00                 | 0 00                 |
| Transferencias Correntes   | 8 908 381 40        | 10 704 287 57        | 13 591 200 00        | 14 270 760 00        | 14 984 298 00        | 15 733 512 91        |
| Outras Receitas Correntes  | 89 551 13           | 77 016 44            | 72 800 00            | 76 440 00            | 80 262 00            | 84 275 10            |
| <b>RECEITAS FISCAIS CORRENTES ( III ) = ( I - II )</b>                                       | <b>9 380 160 45</b> | <b>11 474 626 24</b> | <b>14 186 200,00</b> | <b>14 895 510 00</b> | <b>15 640 285 50</b> | <b>16 422 299 79</b> |
| <b>RECEITAS DE CAPITAL ( IV )</b>  | <b>40 000 00</b>    | <b>2 822 531 22</b>  | <b>2 333 800 00</b>  | <b>2 450 490 00</b>  | <b>2 573 014 50</b>  | <b>2 701 665 23</b>  |
| Operações de Crédito ( V )   | 0 00                | 0 00                 | 350 000 00           | 367 500 00           | 385 875 00           | 405 168 75           |
| Alienação de Bens ( VI )   | 10 000 00           | 0 00                 | 42 000 00            | 44 100 00            | 46 305 00            | 48 620 25            |
| Amortizações de Empréstimos ( VII )  | 0 00                | 0,00                 | 0 00                 | 0,00                 | 0 00                 | 0 00                 |
| Tranferencias de Capital   | 30 000 00           | 2 822 531 22         | 1 939 000 00         | 2 035 950,00         | 2 137 747 50         | 2 244 634 88         |
| Outras Receitas de Capital   | 0 00                | 0 00                 | 2 800 00             | 2 940 00             | 3 087 00             | 3 241 35             |
| Receitas Fiscais de Capital ( VIII ) = ( IV - V - VI - VII )                                 | 30 000 00           | 2 822 531 22         | 1 941 800 00         | 2 038 890 00         | 2 140 834 50         | 2 247 876 23         |
| <b>RECEITAS NÃO-FINANCEIRAS (OU RECEITAS FISCAIS LIQUIDAS) ( IX ) = ( III + VIII )</b>       | <b>9 410 160,45</b> | <b>14 297 157,46</b> | <b>16 128 000,00</b> | <b>16 934 400,00</b> | <b>17 781 120,00</b> | <b>18 670 176,02</b> |
| <b>RECEITA TOTAL</b>   | <b>9 420 160,45</b> | <b>14 297 157,46</b> | <b>16 520 000,00</b> | <b>17 346 000,00</b> | <b>18 213 300,00</b> | <b>19 123 965,02</b> |
| <b>DESPESAS CORRENTES ( X )</b>  | <b>7 979 335 90</b> | <b>10 721 519 01</b> | <b>10 998 800 00</b> | <b>13 055 312 20</b> | <b>13 708 077 81</b> | <b>14 393 481 72</b> |
| Pessoal e Encargos Sociais   | 4 263 183 38        | 5 670 656,87         | 5 474 300 00         | 6 776 937 20         | 7 115 784 06         | 7 471 573 26         |
| Juros e Encargos da Dívida ( XI )  | 0,00                | 0 00                 | 7 000 00             | 85 000,00            | 89 250 00            | 93 712 50            |
| Outras Despesas Correntes  | 3 716 152 52        | 5 050 862 14         | 5 517 500 00         | 6 193 375 00         | 6 503 043 75         | 6 828 195 96         |
| <b>DESPESAS FISCAIS CORRENTES ( XII ) = ( X - XI )</b>                                       | <b>7 979 335 90</b> | <b>10 721 519 01</b> | <b>10 991 800 00</b> | <b>12 970 312,20</b> | <b>13 618 827 81</b> | <b>14 299 769 22</b> |
| <b>DESPESAS DE CAPITAL ( XIII )</b>  | <b>1 236 142,96</b> | <b>3 117 480 13</b>  | <b>5 190 800 00</b>  | <b>3 943 767 80</b>  | <b>4 140 956 19</b>  | <b>4 348 004 00</b>  |
| Investimentos  | 873 321 32          | 2 693 929 24         | 4 974 600 00         | 3 274 487 85         | 3 438 212 24         | 3 610 122 85         |
| Inversões Financeiras  | 0 00                | 0 00                 | 0,00                 | 80 000 00            | 84 000 00            | 88 200 00            |
| Transferencia de Capital   | 0 00                | 0 00                 | 0,00                 | 0,00                 | 0 00                 | 0 00                 |
| Amortização da Dívida ( XIV )  | 362 821 64          | 423 550 89           | 216 200 00           | 589 279 95           | 618 743 95           | 649 681 15           |
| <b>DESPESAS FISCAIS DE CAPITAL ( XV ) = ( XIII - XIV )</b>                                   | <b>873 321 32</b>   | <b>2 693 929 24</b>  | <b>4 974 600 00</b>  | <b>3 354 487 85</b>  | <b>3 522 212 24</b>  | <b>3 698 322 85</b>  |
| <b>RESERVA DE CONTIGENCIA ( XVI )</b>  | <b>0 00</b>         | <b>0 00</b>          | <b>330 400 00</b>    | <b>346 920 00</b>    | <b>364 266 00</b>    | <b>382 479 30</b>    |
| <b>DESPESAS NÃO-FINANCEIRAS (OU DESPESAS FISCAIS LIQUIDAS) ( XVII ) = ( XII + XV + XVI )</b> | <b>8 852 657,22</b> | <b>13 415 448,25</b> | <b>16 296 800,00</b> | <b>16 671 720,05</b> | <b>17 505 306,05</b> | <b>18 380 571,37</b> |
| <b>DESPESA TOTAL</b>   | <b>9 215 478,86</b> | <b>13 838 999,14</b> | <b>16 520 000,00</b> | <b>17 346 000,00</b> | <b>18 213 300,00</b> | <b>19 123 965,02</b> |
| <b>Resultado Primario ( IX - XVII )</b>  | <b>557 503,23</b>   | <b>881 709,21</b>    | <b>-168 800,00</b>   | <b>262.679,95</b>    | <b>275 813,95</b>    | <b>289 604,65</b>    |





## Prefeitura Municipal de Vila Pavão

ESTADO DO ESPIRITO SANTO  
LEI DE DIRETRIZES ORÇAMENTARIAS  
METODOLOGIA E MEMÓRIA DE CÁLCULO DAS METAS ANUAIS  
IV - RESULTADO NOMINAL  
Art 4º §2º inciso II da LRF


| ESPECIFICAÇÃO                                   | 2005               | 2006               | 2007              | 2008                 | 2009                 | 2010               |
|---|--------------------|--------------------|-------------------|----------------------|----------------------|--------------------|
|   | (b)                | (c)                | (d)               | (e)                  | (f)                  | (g)                |
| DÍVIDA CONSOLIDADA ( I )                        | 1 978 190 83       | 1 670 021 86       | 1 753 522 80      | 1 841 198 94         | 1 933 258 89         | 1 029 921 83       |
| DEDUÇÕES ( II )                                 | 407 998 90         | 923 057 19         | 309 865 60        | 1 425 358 88         | 2 546 626 82         | 2 500 046 76       |
| Ativo Disponível                                | 699 722 77         | 3 044 226 94       | 2 892 015 60      | 3 036 616 38         | 3 188 447 20         | 2 673 958 16       |
| Haveres Financeiros                             | 0 00               | 0 00               | 0 00              | 0 00                 | 0 00                 | 0 00               |
| ( - ) Restos a Pagar Processados                | 291 723 87         | 2 121 169 75       | 2 582 150 00      | 1 611 257,50         | 641 820 38           | 173 911,40         |
| DÍVIDA CONSOLIDADA LÍQUIDA ( III ) = ( I - II ) | 1 570 191 93       | 746 964 67         | 1 443 657 20      | 415 840 06           | -613 367,93          | 1 470 124 93       |
| RECEITA DE PRIVATIZAÇÕES ( IV )                 | 0 00               | 0 00               | 0 00              | 0 00                 | 0 00                 | 0 00               |
| PASSIVOS RECONHECIDOS ( V )                     | 0 00               | 0 00               | 0 00              | 0 00                 | 0 00                 | 0 00               |
| DÍVIDA FISCAL LÍQUIDA ( III + IV - V )          | 1 570 191 93       | 746 964 67         | 1 443 657 20      | 415 840 06           | 613 367 93           | -1 470 124 93      |
| <b>Resultado Nominal</b>                        | <b>(b - a*)</b>    | <b>(c - b)</b>     | <b>(d - c)</b>    | <b>(e - d)</b>       | <b>(f - e)</b>       | <b>(g - f)</b>     |
|   | <b>-382 439,95</b> | <b>-823 227,26</b> | <b>696 692,53</b> | <b>-1 027 817,14</b> | <b>-1 029 207,99</b> | <b>-856 757,00</b> |


### Notas

- O cálculo da Metas Anuais relativas ao resultado Nominal foi efetuado em conformidade com a metodologia estabelecida pelo Governo Federal normatizada pela STN - Secretaria do Tesouro Nacional

\* Refere-se ao valor previsto da Dívida Consolidada Líquida do exercício de 2004 (R\$1 952 631 88)

Vila Pavão-ES 16 de Março de 2007

  
Ivan Bauer  
Prefeito Municipal

  
Francisco Carlos Gomes  
Contador CRC nº 4920

Nome





## Prefeitura Municipal de Vila Pavão

ESTADO DO ESPIRITO SANTO  
LEI DE DIRETRIZES ORÇAMENTARIAS  
METODOLOGIA E MEMÓRIA DE CÁLCULO DAS METAS ANUAIS  
V - MONTANTE DA DÍVIDA PÚBLICA  
Art 4º §2º inciso II da LRF

| ESPECIFICAÇÃO                     | 2004                | 2005                | 2006              | 2007                | 2008              | 2009               | 2010                 | (R\$) |
|-----------------------------------|---------------------|---------------------|-------------------|---------------------|-------------------|--------------------|----------------------|-------|
| DÍVIDA CONSOLIDADA ( I )          | 2 171 359 98        | 1 978 190 83        | 1 670 021 86      | 1 753 522 80        | 1 841 198 94      | 1 933 258 89       | 1 029 921 83         |       |
| Dívida Mobiliária                 | 0,00                | 0 00                | 0 00              | 0 00                | 0 00              | 0 00               | 0 00                 |       |
| Outras Dívidas                    | 2 171 359 98        | 1 978 190 83        | 1 670 021 86      | 1 753 522 80        | 1 841 198 94      | 1 933 258 89       | 1 029 921 83         |       |
| DEDUÇÕES ( II )                   | 218 728 10          | 407 998 90          | 923 057 19        | 309 865 60          | 1 425 358 88      | 2 546 626 82       | 2 500 046 76         |       |
| Ativo Disponível                  | 218 728 10          | 699 722 77          | 3 044 226 94      | 2 892 015,60        | 3 036 616 38      | 3 188 447 20       | 2 673 958 16         |       |
| Haveres Financeiros               | 0 00                | 0 00                | 0 00              | 0 00                | 0 00              | 0 00               | 0 00                 |       |
| (-) Restos a Pagar                | 0 00                | 291 723 87          | 2 121 169 75      | 2 582 150 00        | 1 611 257 50      | 641 820 38         | 173 911 40           |       |
| <b>Dívida Consolidada Líquida</b> | <b>1 952 631,88</b> | <b>1 570 191,93</b> | <b>746 964,67</b> | <b>1 443 657,20</b> | <b>415 840,06</b> | <b>-613 367,93</b> | <b>-1 470 124,93</b> |       |

Vila Pavão-ES 16 de Maio de 2007

  
Ivan Lauer  
Prefeito Municipal

  
Francisco Carlos Gomes  
Contador CRC nº 4920

Nome



# Prefeitura Municipal de Vila Pavão

ESTADO DO ESPÍRITO SANTO  
LEI DE DIRETRIZES ORÇAMENTÁRIAS  
ANEXO DE METAS FISCAIS  
Demonstrativo I - Metas Anuais  
2008

AMF Tabela 1 (LRF art 4º §1º)

| ESPECIFICAÇÃO                            | 2008               |                 |                     | 2009               |                 |                     | 2010               |                 |                     |
|--|--------------------|-----------------|---------------------|--------------------|-----------------|---------------------|--------------------|-----------------|---------------------|
|  | Valor Corrente (a) | Valor Constante | % PIB (a/PIB) x 100 | Valor Corrente (b) | Valor Constante | % PIB (b/PIB) x 100 | Valor Corrente (c) | Valor Constante | % PIB (c/PIB) x 100 |
| Recorta Total                            | 17 346 000 00      | 16 583 174 00   | 0 044               | 18 213 300 00      | 16 648 181 18   | 0 045               | 19 123 965 02      | 16 784 051 70   | 0 045               |
| Receitas Primarias ( I )                 | 16 934 400 00      | 16 189 674 95   | 0 043               | 17 781 120 00      | 16 253 139 59   | 0 044               | 18 670 176 02      | 16 385 786 07   | 0 044               |
| Despesa Total                            | 17 346 000 00      | 16 583 174 00   | 0 044               | 18 213 300 00      | 16 648 181 18   | 0 045               | 19 123 965 02      | 16 784 051 70   | 0 045               |
| Despesas Primarias ( II )                | 16 671 720 05      | 15 938 546 89   | 0 043               | 17 505 306 05      | 16 001 027 09   | 0 043               | 18 380 571 37      | 16 131 616 00   | 0 044               |
| Resultado Primario ( III ) = ( I )       | 262 679 95         | 251 128 06      | 0 001               | 275 813 95         | 252 112 50      | 0 001               | 289 604 65         | 254 170 06      | 0 001               |
| Resultado Nominal                        | -1 027 817 14      | -982 616 77     | -0 003              | -1 029 207 99      | -940 765 32     | -0 003              | -856 757 00        | -751 928 47     | -0 002              |
| Divida Publica Consolidada               | 1 841 198 94       | 1 760 228 43    | 0 005               | 1 933 258 89       | 1 767 128 65    | 0 005               | 1 029 921 83       | 903 905 71      | 0 002               |
| Divida Consolidada Liquida               | 415 840 06         | 397 552 64      | 0 001               | -613 367 93        | -560 659 54     | -0 002              | -1 470 124 93      | -1 290 247 75   | -0 004              |
| Receitas Primarias advindas de PPP (IV)  | 0 00               | 0 00            | 0 00                | 0 00               | 0 00            | 0 00                | 0 00               | 0 00            | 0 00                |
| Despesas Primarias geradas por PPP (V)   | 0 00               | 0 00            | 0 00                | 0 00               | 0 00            | 0 00                | 0 00               | 0 00            | 0 00                |
| Impacto do saldo das PPP (VI) = (IV - V) | 0 00               | 0 00            | 0 00                | 0 00               | 0 00            | 0 00                | 0 00               | 0 00            | 0 00                |

Nota

- O calculo das metas acima descritas foi realizado considerando se o seguinte cenario macroeconomico

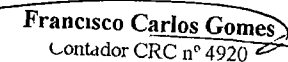
| VARIABLES   | 2008              | 2009              | 2010              |
|---|-------------------|-------------------|-------------------|
| PIB real (crescimento % anual)  | 3 85              | 3 84              | 3 78              |
| Taxa real de juro implicito sobre a divida liquida do Governo (media % anual) | 3 71              | 3 50              | 3 50              |
| Cambio (R\$/US\$ - Final do Ano)  | 2 37              | 2 47              | 2 54              |
| Inflação media (% anual) projetada com base em indices oficiais de inflação   | 4 60              | 4 59              | 4 15              |
| Projeção do PIB do Estado R\$ milhares  | 39 173 000 000 00 | 40 677 000 000 00 | 42 215 000 000 00 |

Metodologia de Calculo dos Valores Constantes

| 2008                    | 2009                    | 2010                    |
|-------------------------|-------------------------|-------------------------|
| Valor Corrente / 1 0460 | Valor Corrente / 1 0940 | Valor Corrente / 1 1394 |

Vila Pavão-ES, 16 de Maio de 2007

  
Ivan Lader  
Prefeito Municipal

  
Francisco Carlos Gomes  
Contador CRC nº 4920

Nome



# Prefeitura Municipal de Vila Pavão

ESTADO DO ESPIRITO SANTO  
LEI DE DIRETRIZES ORÇAMENTARIAS  
ANEXO DE METAS FISCAIS

Demonstrativo III - Metas Fiscais Atuais Comparadas com as Fixadas nos Tres Exercicios Anteriores  
2008

AMF Tabela 3 (LRF art 4º §2º inciso II)

| ESPECIFICAÇÃO                         | VALORES A PREÇOS CORRENTES |               |       |               |        |               |        |               |        |               | (R\$) |
|---------------------------------------|----------------------------|---------------|-------|---------------|--------|---------------|--------|---------------|--------|---------------|-------|
|                                       | 2005                       | 2006          | %     | 2007          | %      | 2008          | %      | 2009          | %      | 2010          | %     |
| Receita Total                         | 9 420 160 45               | 14 297 157 46 | 51 8  | 16 520 000,00 | 15 6   | 17 346 000 00 | 5 0    | 18 213 300,00 | 5 0    | 19 123 965 02 | 5,0   |
| Receitas Primarias ( I )              | 9 410 160,45               | 14 297 157 46 | 51 9  | 16 128 000 00 | 12 8   | 16 934 400 00 | 5 0    | 17 781 120 00 | 5 0    | 18 670 176 02 | 5 0   |
| Despesa Total                         | 9 215 478 86               | 13 838 999 14 | 50 2  | 16 520 000 00 | 19 4   | 17 346 000 00 | 5 0    | 18 213 300 00 | 5 0    | 19 123 965 02 | 5 0   |
| Despesas Primarias ( II )             | 8 852 657 22               | 13 415 448 25 | 51 5  | 16 296 800 00 | 21 5   | 16 671 720 05 | 2 3    | 17 505 306 05 | 5 0    | 18 380 571,37 | 5 0   |
| Resultado Primario ( III )=( I - II ) | 557 503 23                 | 881 709 21    | 58 1  | -168 800 00   | -119 1 | 262 679 95    | 0,0    | 275 813 95    | 5 0    | 289 604 65    | 5 0   |
| Resultado Nominal                     | -382 439 95                | -823 227 26   | 115 3 | 696 692 53    | -184 6 | -1 027 817 14 | -247 5 | -1 029 207 99 | 0 1    | -856 757 00   | 6,8   |
| Divida Publica Consolidada            | 1 978 190 83               | 1 670 021 86  | -15 6 | 1 753 522 80  | 5 0    | 1 841 198,94  | 5 0    | 1 933 258 89  | 5 0    | 1 029 921 83  | 6,7   |
| Divida Consolidada Liquida            | 1 570 191 93               | 746 964 67    | 52 4  | 1 443 657 20  | 93 3   | 415 840 06    | -71,2  | -613 367 93   | -247 5 | -1 470 124 93 | 9,7   |

| ESPECIFICAÇÃO                         | VALORES A PREÇOS CONSTANTES |               |       |               |        |               |        |               |        |               | (R\$) |
|---------------------------------------|-----------------------------|---------------|-------|---------------|--------|---------------|--------|---------------|--------|---------------|-------|
|                                       | 2005                        | 2006          | %     | 2007          | %      | 2008          | %      | 2009          | %      | 2010          | %     |
| Receita Total                         | 10 366 910 13               | 14 971 983 29 | 44,4  | 16 520 000 00 | 10 3   | 16 583 174 00 | 0 4    | 16 648 181 18 | 0 4    | 16 784 051 70 | 0 8   |
| Receitas Primarias ( I )              | 10 355 905 10               | 14 971 983 29 | 44 6  | 16 128 000 00 | 7 7    | 16 189 674 95 | 0 4    | 16 253 139 59 | 0 4    | 16 385 786 07 | 0 8   |
| Despesa Total                         | 10 141 657 52               | 14 492 199 90 | 42 9  | 16 520 000 00 | 14 0   | 16 583 174 00 | 0 4    | 16 648 181 18 | 0 4    | 16 784 051 70 | 0 8   |
| Despesas Primarias ( II )             | 9 742 371 40                | 14 048 657 41 | 44 2  | 16 296 800 00 | 16,0   | 15 938 546 89 | -2 2   | 16 001 027 09 | 0 4    | 16 131 616 00 | 0 8   |
| Resultado Primario ( III )=( I - II ) | 613 533,70                  | 923 325 88    | 50 5  | -168 800 00   | -118 3 | 251 128 06    | 0 0    | 252 112 50    | 0 4    | 254 170 06    | 0,8   |
| Resultado Nominal                     | -420 876 12                 | -862 083 59   | 104 8 | 696 692 53    | -180 8 | 982 616 77    | -241 0 | -940 765 32   | -4 3   | -751 928 47   | 0 1   |
| Divida Publica Consolidada            | 2 177 003 95                | 1 748 846 89  | -19 7 | 1 753 522 80  | 0 3    | 1 760 228 43  | 0 4    | 1 767 128 65  | 0 4    | 903 905 71    | 4 9   |
| Divida Consolidada Liquida            | 1 728 000 14                | 782 221 40    | -54 7 | 1 443 657 20  | 84 6   | 397 552 64    | -72 5  | -560 659 54   | -241 0 | -1 290 247 75 | 13    |

Nota

Metodologia de Calculo dos Valores Constantes

| INDICES DE INFLAÇÃO     |                         |                         |                         |                         |                         |
|-------------------------|-------------------------|-------------------------|-------------------------|-------------------------|-------------------------|
| 2005                    | 2006                    | 2007                    | 2008*                   | 2009*                   | 2010*                   |
| 6 12                    | 5 09                    | 4 72                    | 4 60                    | 4 59                    | 4 15                    |
| VALORES DE REFERÊNCIA   |                         |                         |                         |                         |                         |
| Valor Corrente x 1 1005 | Valor Corrente x 1 0472 | Valor Corrente x 1 0000 | Valor Corrente / 1 0460 | Valor Corrente / 1 0940 | Valor Corrente / 1 1394 |

Inflação Media ( % anual ) projetada com base no Índice Nacional de Preços ao Consumidor Amplo IPCA divulgado pelo IBGE

Vila Pavão-ES 16 de Maio de 2007

*Ivan Ladeira*  
Ivan Ladeira  
Prefeito Municipal

*Francisco Carlos Gomes*  
Francisco Carlos Gomes  
Contador CRC nº 4920

Nome



# Prefeitura Municipal de Vila Pavão

ESTADO DO ESPIRITO SANTO

LEI DE DIRETRIZES ORÇAMENTARIAS

ANEXO DE METAS FISCAIS


Demonstrativo IV - Evolução do Patrimônio Líquido

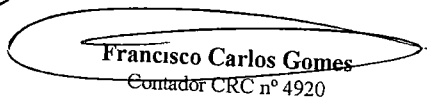
2008

AMF Tabela 4 (LRF art 4º §2º inciso II)

| PATRIMÔNIO LÍQUIDO  | (R\$)               |               |                     |               |                     |               |
|---------------------|---------------------|---------------|---------------------|---------------|---------------------|---------------|
|                     | 2006                | %             | 2005                | %             | 2004                | %             |
| Patrimônio/Capital  | 4 808 962 82        | 100 00        | 2 847 203 06        | 100 00        | 1 612 785 57        | 100 00        |
| Reservas            | 0 00                | 0 00          | 0 00                | 0 00          | 0 00                | 0 00          |
| Resultado Acumulado | 0 00                | 0 00          | 0 00                | 0 00          | 0 00                | 0 00          |
| <b>TOTAL</b>        | <b>4 808 962 82</b> | <b>100 00</b> | <b>2 847 203 06</b> | <b>100 00</b> | <b>1 612 785 57</b> | <b>100 00</b> |

Vila Pavão-ES, 16 de Maio de 2007

  
Ivan Kauer  
Prefeito Municipal

  
Francisco Carlos Gomes  
Contador CRC nº 4920

Nome



**Prefeitura Municipal de Vila Pavão**

ESTADO DO ESPIRITO SANTO  
LEI DE DIRETRIZES ORÇAMENTARIAS  
ANEXO DE METAS FISCAIS

Demonstrativo V Origem e Aplicação dos Recursos Obtidos com a Alienação de Ativos  
2008

AMF Tabela 5 (LRF art 4º §2º inciso III)

(R\$)

| RECEITAS REALIZADAS            | 2006 (a)    | 2005 (d)         | 2004             |
|--------------------------------|-------------|------------------|------------------|
| RECEITA DE CAPITAL             |             |                  |                  |
| Receita de Alienação de Ativos |             |                  |                  |
| Alienação de Bens Moveis       | 0 00        | 10 000 00        | 41 500 00        |
| Alienação de Bens Imoveis      | 0 00        | 0 00             | 0 00             |
| <b>TOTAL</b>                   | <b>0,00</b> | <b>10 000,00</b> | <b>41 500,00</b> |

| DESPESAS LIQUIDADAS                            | 2006 (b)    | 2005 (e)         | 2004             |
|--|-------------|------------------|------------------|
| APLICAÇÃO DOS RECURSOS DA ALIENAÇÃO DE ATIVOS  |             |                  |                  |
| DESPESAS DE CAPITAL                            |             |                  |                  |
| Investimentos                                  | 0 00        | 10 000 00        | 41 500 00        |
| Inversões Financeiras                          | 0 00        | 0 00             | 0 00             |
| Amortização da Dívida                          | 0 00        | 0 00             | 0 00             |
| DESPESAS CORRENTES DOS REGIMES PREVIDENCIARIOS |             |                  |                  |
| Regime Geral de Previdência Social             | 0 00        | 0 00             | 0 00             |
| Regimes Proprios dos Servidores Publicos       | 0 00        | 0 00             | 0 00             |
| <b>TOTAL</b>                                   | <b>0,00</b> | <b>10 000,00</b> | <b>41 500,00</b> |

| SALDO FINANCEIRO DO EXERCICIO ( III ) = ( I - II ) | (c)=(a-b)+(f) | (f)=(d-e)+(g) | (g)  |
|--|---------------|---------------|------|
|  |               | 0,00          | 0,00 |

Vila Pavão-ES, 16 de Maio de 2007

*Avan Lauel*  
Prefeito Municipal

*Francisco Carlos Gomes*  
Contador CRC nº 4920

Nome



# Prefeitura Municipal de Vila Pavão

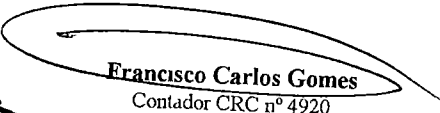
ESTADO DO ESPIRITO SANTO  
LEI DE DIRETRIZES ORÇAMENTARIAS  
ANEXO DE METAS FISCAIS  
Demonstrativo VII - Estimativa e Compensação da Renúncia de Receita  
2008

AMF - Tabela 8 (LRF art 4º §2º inciso V)

| SETOR / PROGRAMA / BENEFICIÁRIO | RENÚNCIA DE RECEITA PREVISTA |                   |                   | COMPENSAÇÃO       | (R\$)  |
|---------------------------------|------------------------------|-------------------|-------------------|-------------------|--|
|                                 | Tributo/Contribuição         | 2008              | 2009              |                   |  |
| Contribuinte em atraso          | IPTU ISS taxas etc           | 120 000 00        | 120 000 00        | 150 000 00        | Ampliação da incidência de I S S   |
|                                 |                              | 0 00              | 0 00              | 0 00              | Ampliação do número de contribuintes em função de cadastramento de imóveis |
|                                 |                              | 0 00              | 0 00              | 0 00              | redução de gastos com a criação do pregão eletrônico                       |
| <b>TOTAL</b>                    |                              | <b>120 000,00</b> | <b>120 000,00</b> | <b>150 000,00</b> |  |

Vila Pavão-ES 16 de Maio de 2007

  
Ivan Lauer  
Prefeito Municipal

  
Francisco Carlos Gomes  
Contador CRC nº 4920

Nome



# Prefeitura Municipal de Vila Pavão

ESTADO DO ESPIRITO SANTO  
LEI DE DIRETRIZES ORÇAMENTARIAS  
ANEXO DE METAS FISCAIS  
Demonstrativo VIII - Margem de Expansão das Despesas  
Obrigatorias de Carater Continuado  
2008

AMF Tabela 9 (LRF art 4º §2º inciso V)


(R\$)


| EVENTO   | 2008       |
|--|------------|
| Aumento Permanente da Receita                      | 230 000 00 |
| ( - ) Transferencias Constitucionais               | 0 00       |
| ( ) Transferencias ao FUNDEF                       | 34 050 00  |
| Saldo Final do Aumento Permanente de Receita ( I ) | 195 950 00 |
| Redução Permanente de Despesas ( II )              | 30 000 00  |
| Margem Bruta ( III ) = ( I + II )                  | 225 950 00 |
| Saldo Utilizado ( IV )                             | 0 00       |
| Impacto de Novas DOCC                              | 0 00       |
| Novas DOCC Geradas Pelas PPP                       | 0 00       |
| Margem Liquida de Expansão de DOCC ( III - IV )    | 225 950 00 |

### Notas

- 1 O aumento dos impostos sera proveniente da expansão do numero de contribuintes em função do recadastramento de imoveis
- 2 Redução dos gastos com a criação do pregão eletrônico
- 3 Aumento no indice de participação do I C M S e F P M

Vila Pavão-ES, 16 de Maio de 2007

  
Ivan Lauer  
Prefeito Municipal

  
Francisco Carlos Gomes  
Contador CRC nº 4920

Nome





# Prefeitura Municipal de Vila Pavão

ESTADO DO ESPIRITO SANTO  
LEI DE DIRETRIZES ORÇAMENTÁRIAS  
ANEXO DE RISCOS FISCAIS  
RISCOS FISCAIS  
2008


AMF (LRF art 4º §3º)

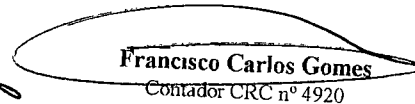
| Identificação dos Riscos |                                    | 2008              | Providência             | (R\$)             |
|--------------------------|------------------------------------|-------------------|-------------------------|-------------------|
| <b>1</b>                 | <b>Passivos Contingentes</b>       |                   |                         |                   |
| 1 1                      | Passivos Contingentes              | <b>166 920,00</b> | reserva de contingencia | <b>2008</b>       |
| <b>2</b>                 | <b>Riscos Fiscais</b>              | 166 920 00        |                         | <b>346 920,00</b> |
| 2 1                      | Riscos Fiscais                     | <b>100 000,00</b> |                         |                   |
| <b>3</b>                 | <b>Eventos Fiscais Imprevistos</b> | 100 000 00        |                         | <b>0,00</b>       |
| 3 1                      | Eventos Fiscais Imprevistos        | <b>80 000,00</b>  |                         |                   |
|                          | <b>Soma</b>                        | 80 000 00         |                         | <b>0,00</b>       |
|                          |                                    | <b>346 920,00</b> |                         | <b>346 920,00</b> |

Nota  
 Passivo Contingentes Obrigações em processos ações trabalhistas indenizações desapropriações etc  
 Riscos Fiscais Emergencia calamidade publica frustrações de arrecadação prevista despesas planejadas  
 a menor  
 Eventos Fiscais Imprevistos Extinção de tributos ocorrência imprevista em execução de obra campanhas  
 não previstas

Nota  
 A reserva de contingencia alinea b do inciso III do art 5º destina se ao atendimento de  
 passivos contingentes e outros riscos e eventos fiscais imprevistos redução de despesas e  
 cancelamento de dotações orçamentarias

Vila Pavão-ES 16 de Maio de 2007

  
**Ivan Bauer**  
 Prefeito Municipal

  
**Francisco Carlos Gomes**  
 Contador CRC nº 4920

Nome